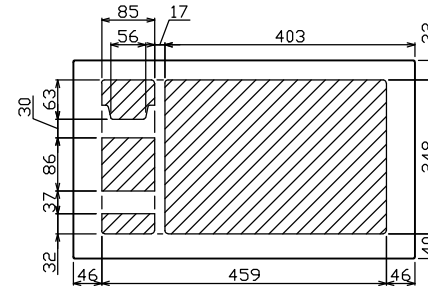
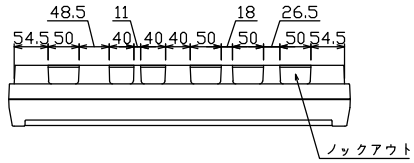
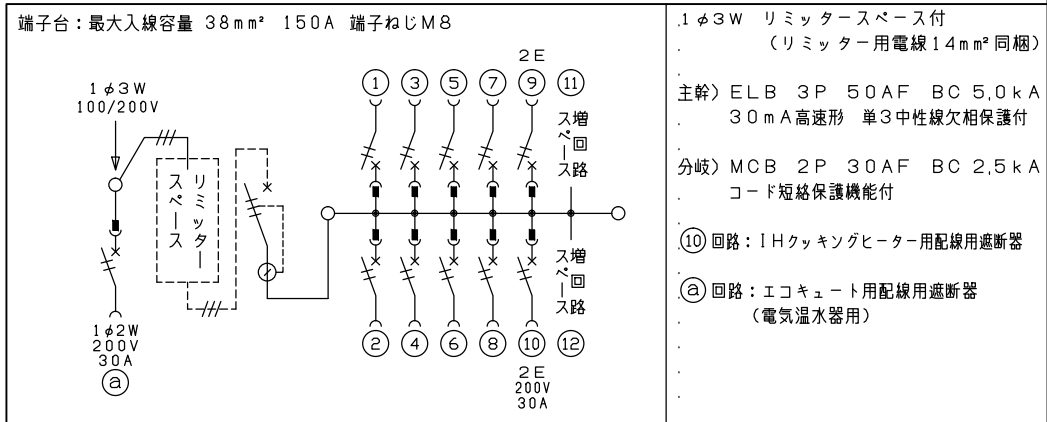
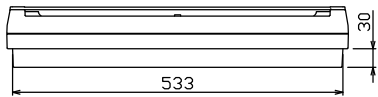
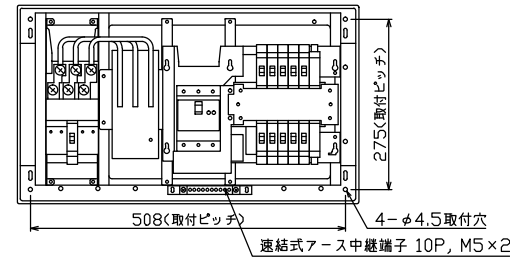

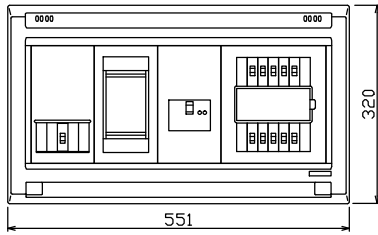




御納入先
様



配線孔寸法図(斜線部開口)



エコキュート用遮断器	リミッタースペース (木板)	主閉閉器 漏電遮断器	一次送り回路 P E A	分岐開閉器数			増回路 スペース	付属機器取付 スペース (175×75)	分電盤定格 定格電流	60A	キャビネット仕様 形式 露出・半埋込兼用形	材質 難燃性合成樹脂 (自己消火性)	色彩 マンセル 8GY9,7/0,2	日付 承認 検図 設計 製図	名称	面	担当
				安全ブレーカ 2P2E (200V)	安全ブレーカ 3P2E (175×75)	安全ブレーカ 2P1E 20A											
BC-2NA	有	50A	-	8	1	1	2	-							住宅用分電盤		
BC-2NA		GBU-53:1HEC		BC-1NA	BC-2NA	BC-2NA									YALG35102IB3		