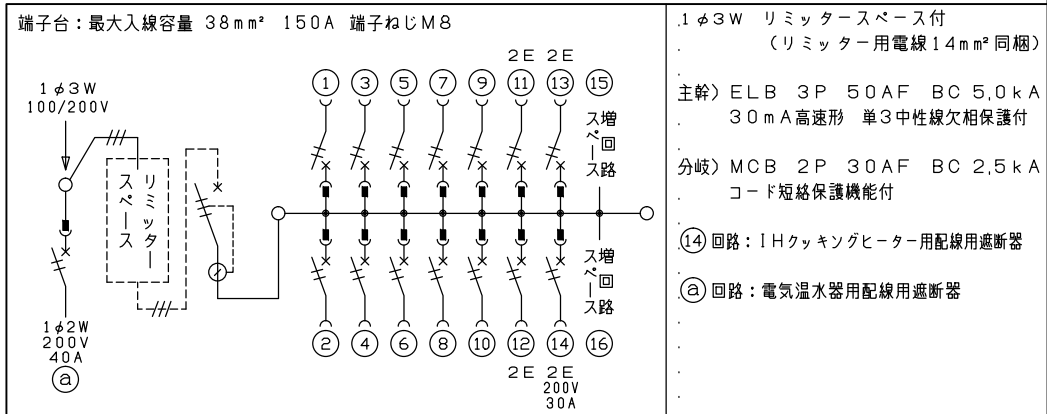
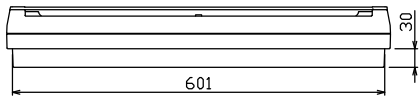
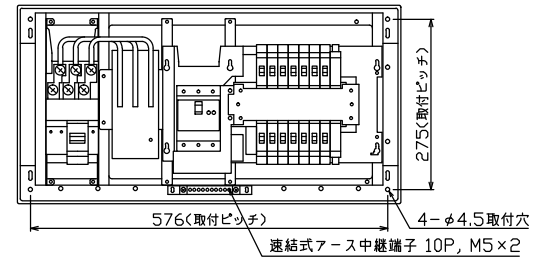
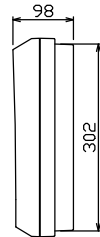
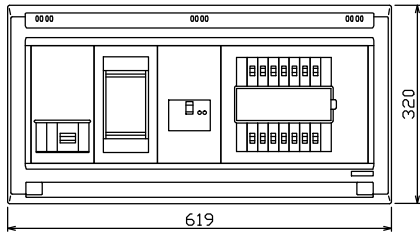


配線孔寸法図(////部開口)



温水器用開閉器 配線用遮断器	リミッター スペース (木板)	主開閉器 漏電遮断器	一次送り回路	分岐開閉器数			増回路 スペース	付属機器取付 スペース (木板)	分電盤定格 定格電流	キャビネット仕様 形式	日付	名称	面	担当
2P2E (200V)	(175×75)	3P2E	P E A	安全ブレーカ 2P1E 20A	安全ブレーカ 2P2E 20A	安全ブレーカ 2P2E 30A (200V) (IH用)	2	(175×75)	60 A	露出・半埋込兼用形	1/8 (A3基準)			
40 A B-52NA	有	50 A GBU-53.1HC	-	10 BC-1NA	3 BC-2NA	1 BC-2NA				難燃性合成樹脂 (自己消火性)	承認 検図 設計 製図	図番		
										マンセル 8GY9,7/0,2	テンパール工業株式会社	品名	住宅用分電盤	
												品番	YALG35142IB4 (電気温水器・IHクッキングヒーター用)	