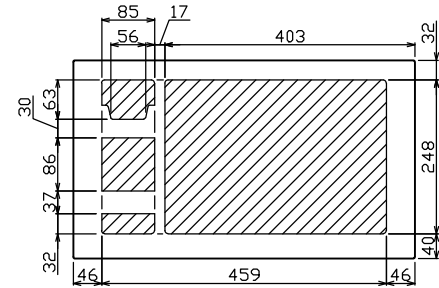
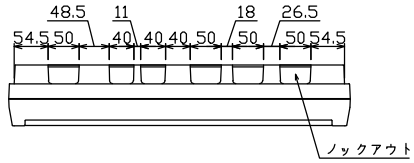
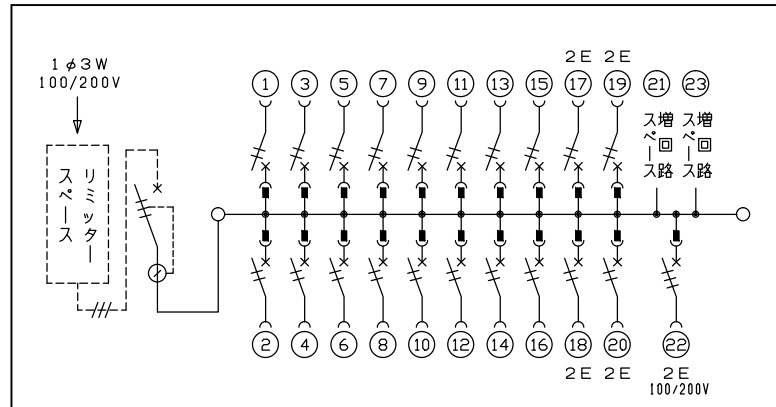
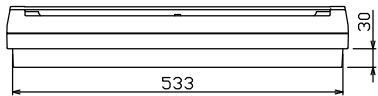
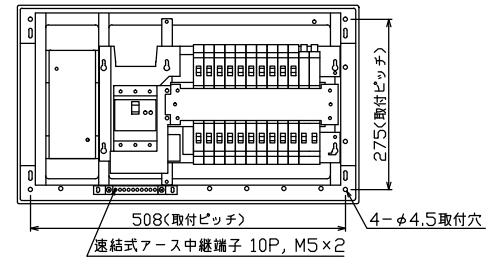

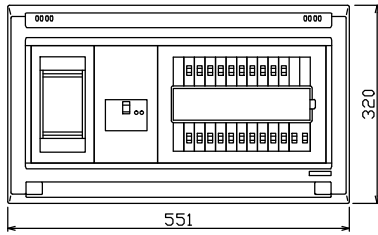




御納入先 様



配線孔寸法図(//部開口)



1φ3W リミッタースペース付  
(リミッター用電線14mm<sup>2</sup>同梱)  
主幹 ELB 3P 50AF BC 5.0kA  
30mA高速形 単3中性線欠相保護付  
分岐 MCB 2P 30AF BC 2.5kA  
コード短絡保護機能付  
②回路: 単3分岐ブレーカ 30AF  
BC 2.5kA コード短絡保護機能付  
ニュートラルスイッチ付  
(注) 主幹ブレーカに入る電線色と  
単3分岐ブレーカの負荷側の  
電線色は異なる場合があります。

リミッター スペース (木板) (175×75) 有	主閉閉器	一次送り回路	分岐開閉器数				付属機器取付 スペース (木板)	分電盤定格	キャビネット仕様		日付	名称	面	担当
	漏電遮断器		安全ブレーカ	安全ブレーカ	単3分岐ブレーカ	増回路 スペース	定格電流	形式	露出・半埋込兼用形	尺度				
	3P2E	P E A	2P1E 20A	2P2E 20A	2P2E 20A		60 A		難燃性合成樹脂 (自己消火性)	1/8 (A3基準)				
	GBU-53-1HEC		BC-1NA	BC-2NA	BC-3-1NSA				マンセル 8GY9,7/0,2	承認 検図 設計 製図				
	50 A	-	16	4	1	2				近藤 羽生 吉 長力				
										テンパール工業株式会社				
												住宅用分電盤		
												YALG35202N1		
												(単3分岐ブレーカ組込)		