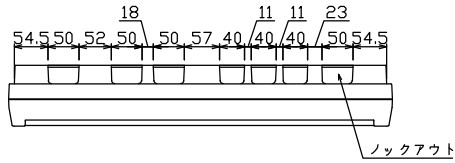
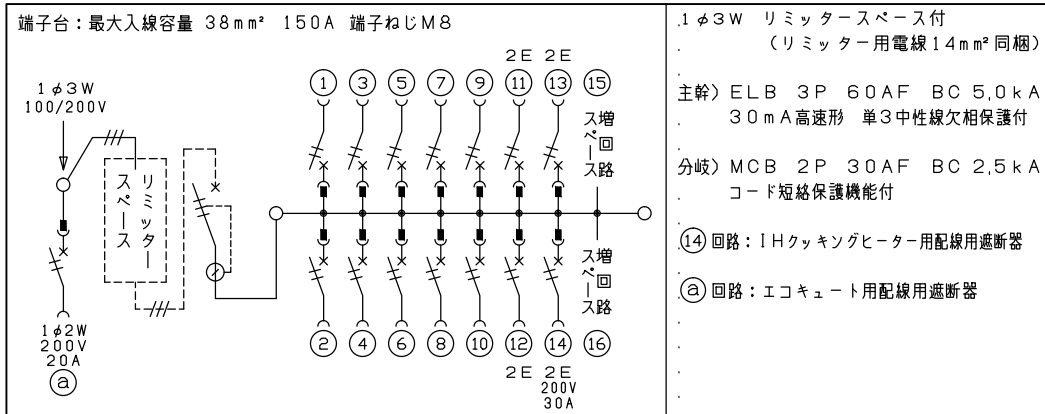
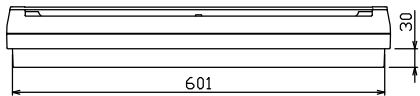
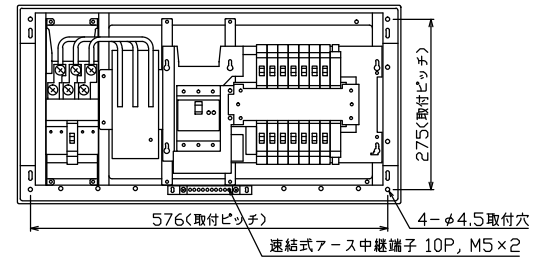

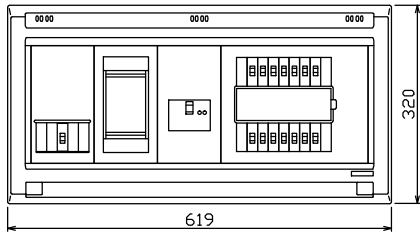




御納入先  
様



配線孔寸法図(////部開口)



エコキュート用遮断器	リミッタースペース (木板)	主閉閉器 漏電遮断器	一次送り回路	分岐開閉器数			増回路スペース	付属機器取付スペース (木板)	分電盤定格	キャビネット仕様		日付	名称	面	担当
安全ブレーカ 2P2E (200V)	2P2E (175×75)	3P2E	P E A	安全ブレーカ 2P1E 20A	安全ブレーカ 2P2E 20A	安全ブレーカ 2P2E 30A (200V) (IH用)	2	(175×75)	60 A	形式 露出・半埋込兼用形	材質 難燃性合成樹脂 (自己消火性)	承認 検図 設計 製図	図番		
20A BC-2NA	有	60A GBU-63-1HCC	-	10 BC-1NA	3 BC-2NA	1 BC-2NA				マンセル 8GY9,7/0,2	テンパール工業株式会社	住宅用分電盤 YALG36142IB2 (エコキュート・IHクッキングヒーター用)			