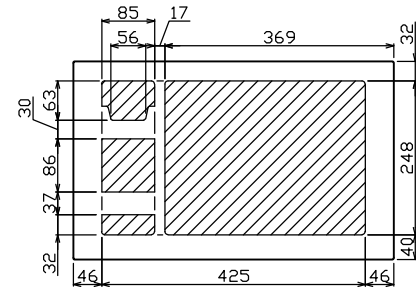
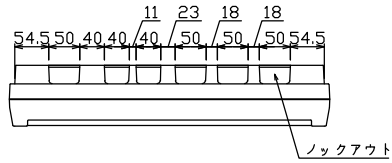
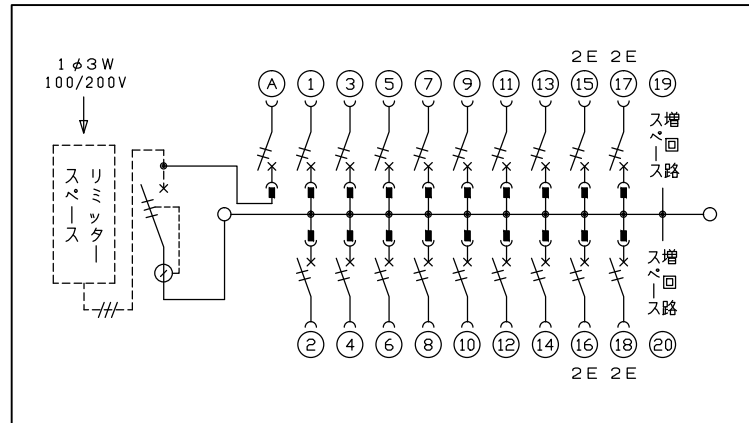
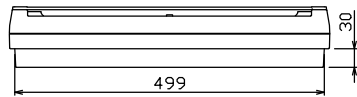
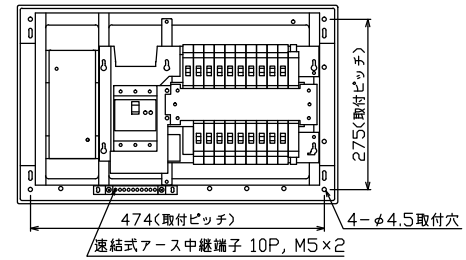

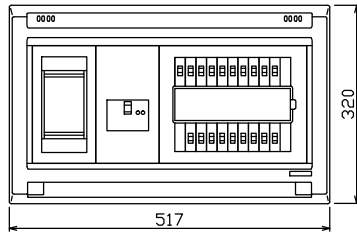




御納入先
様



配線孔寸法図(//部開口)



1φ3W リミッタースペース付
(リミッター用電線14mm²同梱)
主幹) ELB 3P 60AF BC 5.0kA
30mA高速形 単3中性線欠相保護付
分岐) MCB 2P 30AF BC 2.5kA
コード短絡保護機能付
①回路: 一次送り回路用配線用遮断器
赤ハンドルキャップ付

リミッター スペース (木板) (175×75) 有	主開閉器	一次送り回路	分岐開閉器数			増回路 スペース	付属機器取付 スペース (175×75)	分電盤定格		キャビネット仕様		日付	名称	面	担当
	漏電遮断器	安全ブレーカ	安全ブレーカ	安全ブレーカ	安全ブレーカ			PE	A	定格電流	60 A	形式			
	3P2E	2P1E	2P1E 20A	2P2E 20A	P E	A				材質	難燃性合成樹脂 (自己消火性)	承認	検図	設計	製図
	60 A	20 A	14	4		2	-			色彩	マンセル 8GY9,7/0,2				
	GBU-63-1HC	BC-1NA	BC-1NA	BC-2NA											