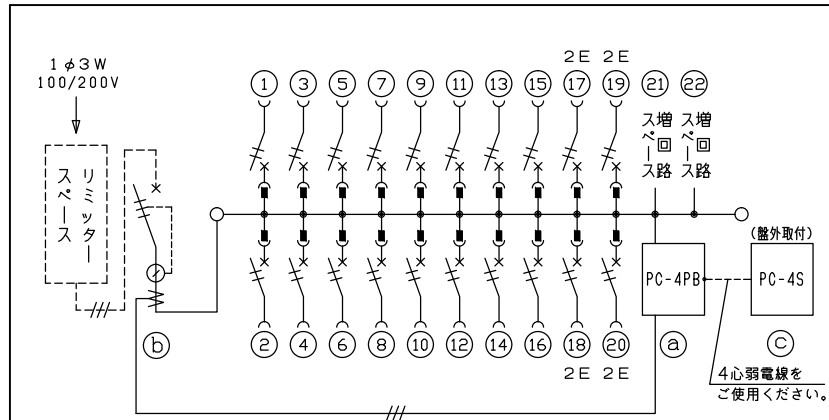
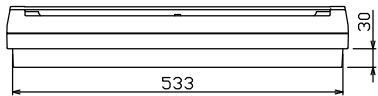
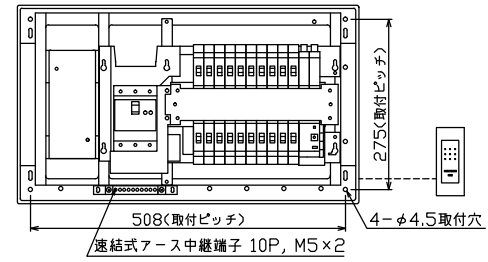

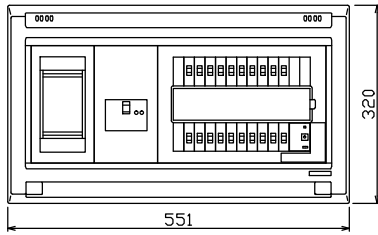


配線孔寸法図(斜線部開口)



- .1 φ3W リミッタースペース付
(リミッター用電線 14mm² 同梱)
- 主幹) ELB 3P 60AF BC 5.0kA
30mA高速形 単3中性線欠相保護付
- 分岐) MCB 2P 30AF BC 2.5kA
コード短絡保護機能付
- ① 省エネコントローラ (本体) PC-4PB
電流値の使用レベル信号外部出力機能付
電流制限器有無切替スイッチ付
- ② 変流器 φ17 (CT-17φA)
- ③ 省エネコントローラ (音声表示器) PC-4S
電気使用量レベル表示, スピーカ内蔵

リミッター スペース (木板) (175×75) 有	主閉閉器	一次送り回路	分岐閉閉器数			付属機器取付 スペース (木板)	分電盤定格	キャビネット仕様		日付	名称	面	担当
	漏電遮断器		安全ブレーカ	安全ブレーカ	増回路 スペース	定格電流	形式	露出・半埋込兼用形	尺度				
	3P2E	P E A	2P1E 20A	2P2E 20A	P E A	60 A	形式	露出・半埋込兼用形	1/8 (A3基準)				
	GBU-63-1HEC	-	BC-1NA	BC-2NA	2		材質	難燃性合成樹脂 (自己消火性)	承認 検図 設計 製図				
							色彩	マンセル 8GY9,7/0,2	近藤 羽生 吉 長力				
									テンパール工業株式会社				

名称	住宅用分電盤
図番	YALG36202PC4
品名	(ピークカット機能付)
品番	