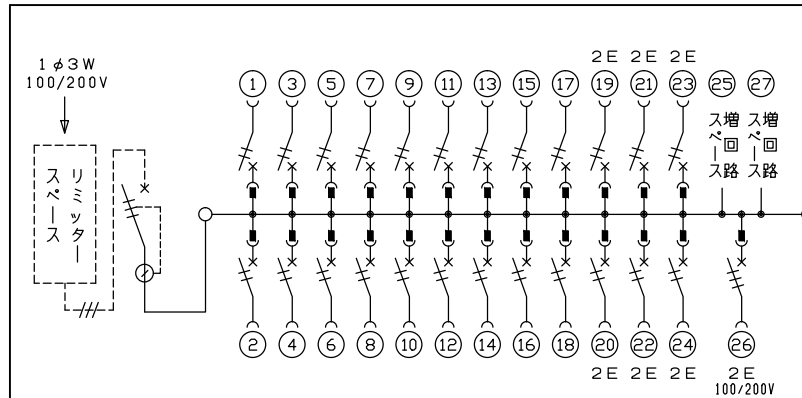
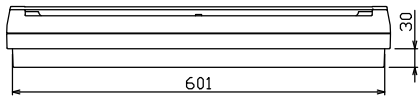
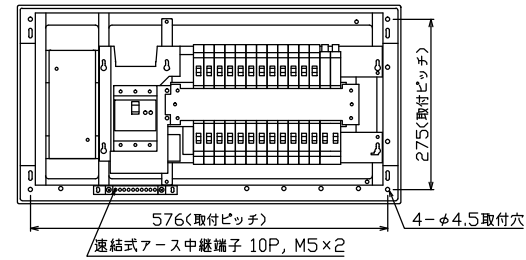
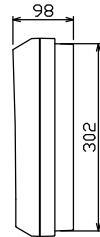
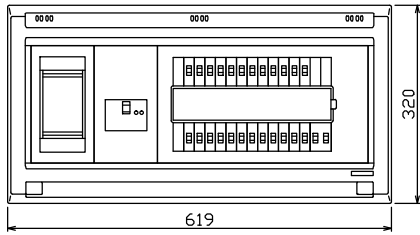


配線孔寸法図(//部開口)



1φ3W リミッタースペース付
(リミッター用電線14mm²同梱)
 主幹 ELB 3P 60AF BC 5.0kA
 30mA高速形 単3中性線欠相保護付
 分岐 MCB 2P 30AF BC 2.5kA
 コード短絡保護機能付
 ②⑥回路: 単3分岐ブレーカ 30AF
 BC 2.5kA コード短絡保護機能付
 ニュートラルスイッチ付
 (注) 主幹ブレーカに入る電線色と
 単3分岐ブレーカの負荷側の
 電線色は異なる場合があります。

リミッター スペース (木板) (175×75) 有	主開閉器	一次送り回路	分岐開閉器数			付属機器取付 スペース (木板) (175×75)	分電盤定格	キャビネット仕様		日付	名称	面	担当
	漏電遮断器		安全ブレーカ	安全ブレーカ	単3分岐ブレーカ		増回路 スペース	定格電流	形式	露出・半埋込兼用形			
	3P2E	P E A	2P1E 20A	2P2E 20A	2P2E 20A		60 A			1/8 (A3基準)			
	60 A	-	18	6	1			材質	難燃性合成樹脂 (自己消火性)	承認	検図	設計	製図
	GBU-63-1HEC		BC-1NA	BC-2NA	BC-3-1NSA			色彩	マンセル 8GY9,7/0,2	テンパール工業株式会社			

名称	住宅用分電盤
図番	YALG36242N1
品名	住宅用分電盤
品番	YALG36242N1 (単3分岐ブレーカ組込)