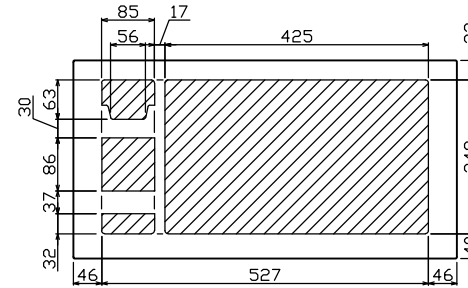
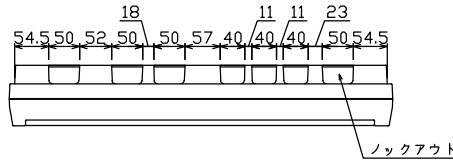
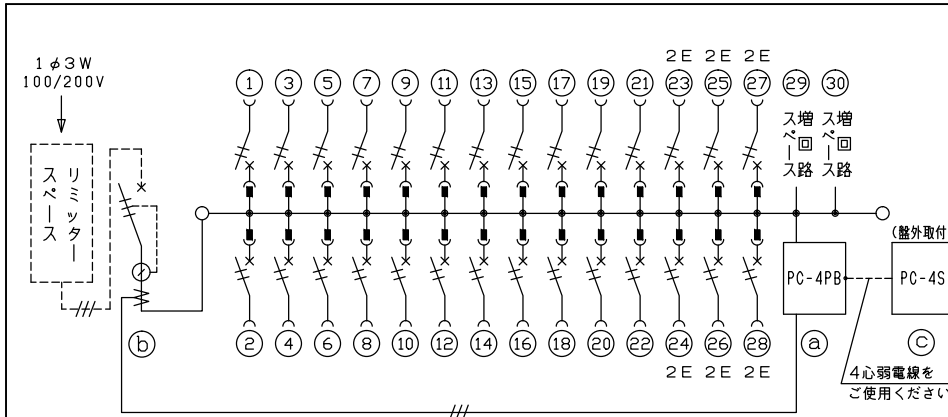
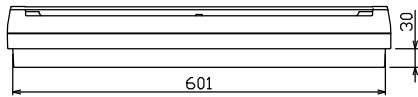
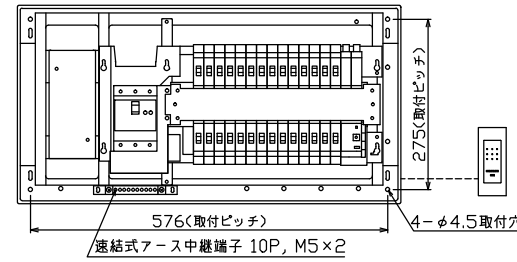
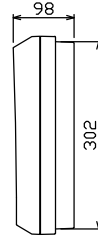
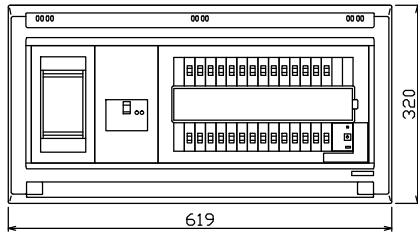




御納入先
様



配線孔寸法図(//部開口)



- .1φ3W リミッタースペース付
(リミッター用電線14mm²同梱)
- 主幹 ELB 3P 60AF BC 5.0kA
30mA高速形 単3中性線欠相保護付
- 分岐 MCB 2P 30AF BC 2.5kA
コード短絡保護機能付
- ① 省エネコントローラ (本体) PC-4PB
電流値の使用レベル信号外部出力機能付
電流制限器有無切替スイッチ付
- ② 変流器 φ17 (CT-17φA)
- ③ 省エネコントローラ (音声表示器) PC-4S
電気使用量レベル表示, スピーカ内蔵

リミッター スペース (木板) (175×75) 有	主開閉器		分岐開閉器数				付属機器取付 スペース (木板) (175×75)	分電盤定格		キャビネット仕様		日付		名称	面	担当
	漏電遮断器	一次送り回路	安全ブレーカ	安全ブレーカ	増回路 スペース	定格電流		60 A	形式	露出・半埋込兼用形	承認	検図	設計			
GBU-63-1HCC	3P2E	P E A	2P1E 20A	2P2E 20A	P E A	2	60 A	60 A	露出・半埋込兼用形	近藤	羽生	吉	長力	住宅用分電盤		
	60 A	-	22	6					難燃性合成樹脂 (自己消火性)	テンパール工業株式会社			YALG36282PC4 (ピークカット機能付)			
			BC-1NA	BC-2NA					マンセル 8GY9,7/0,2							