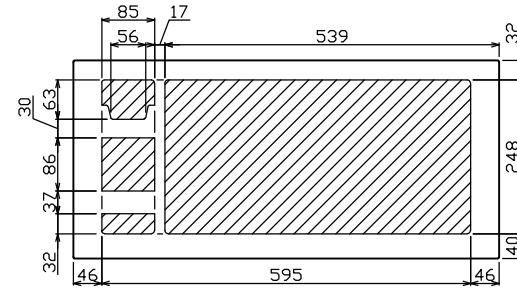
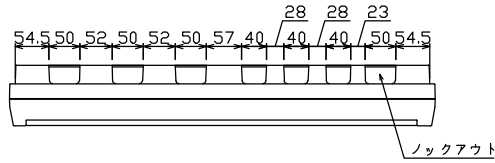
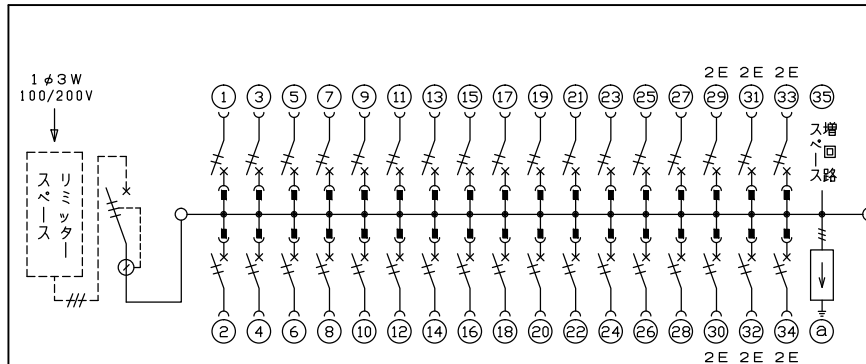
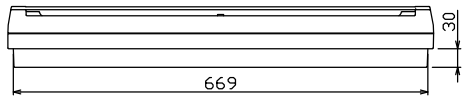
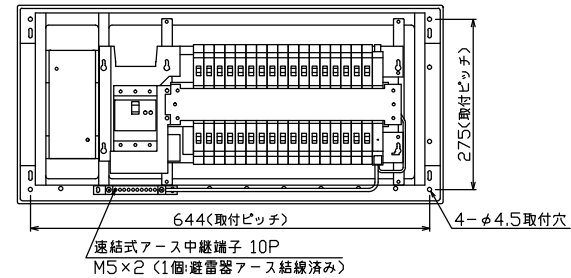

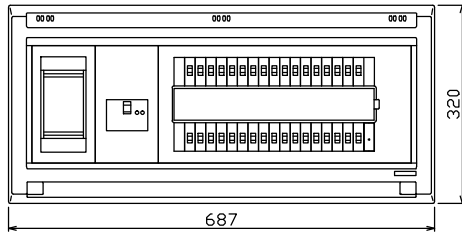




御納入先 _____ 様



配線孔寸法図(//部開口)



- ・1φ3W リミッタースペース付
(リミッター用電線14mm²同梱)
- ・主幹 ELB 3P 60AF BC 5.0kA
30mA高速形 単3中性線欠相保護付
- ・分岐 MCB 2P 30AF BC 2.5kA
コード短絡保護機能付
- ・(a) 避雷器 (LA-1A)
公称放電電流 5kA (8/20μs)
電圧防護レベル クラスII

リミッター スペース (木板) (175×75)	主開閉器		分岐開閉器数				付属機器取付 スペース (木板) (175×75)	分電盤定格		キャビネット仕様		日付		名称	面	担当	
	漏電遮断器	一次送り回路	安全ブレーカ	安全ブレーカ	増回路 スペース	定格電流		60 A	形式	露出・半埋込兼用形	承認	検図	設計				製図
有	3P2E GBU-63-1HCC	P E A	2P1E 20A	2P2E 20A	P E A	1	-	60 A	形式	露出・半埋込兼用形	承認	検図	設計	製図			
	60 A	-	28	6					材質	難燃性合成樹脂 (自己消火性)							
			BC-1NA	BC-2NA					色彩	マンセル 8GY9,7/0,2							

名称	住宅用分電盤
図番	YALG36341LA1
品名	(避雷器付)
品番	