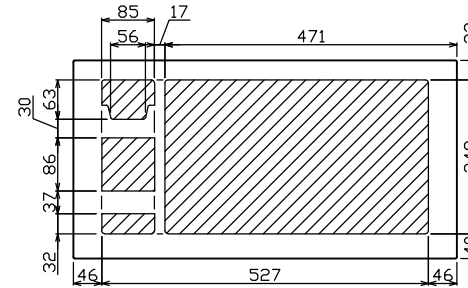
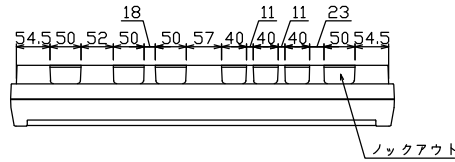
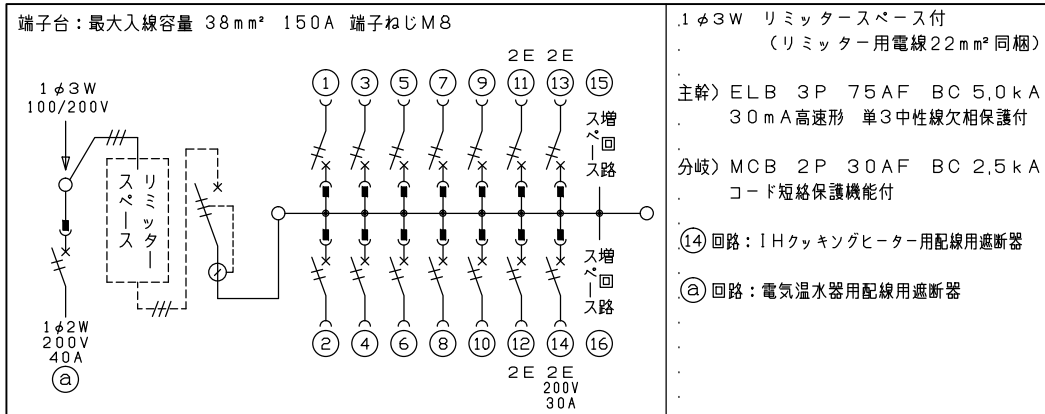
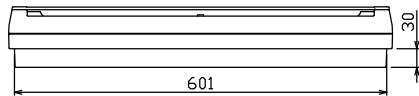
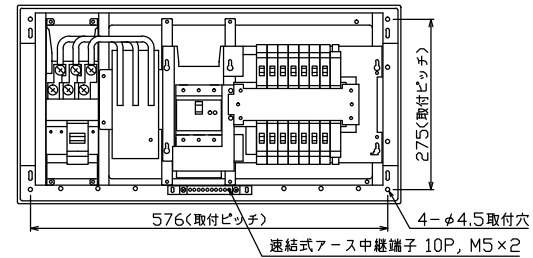
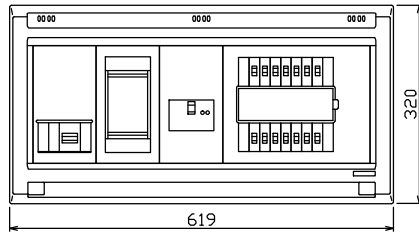




御納入先
様



配線孔寸法図(////部開口)



温水器用開閉器 配線用遮断器	リミッター スペース (木板)	主開閉器 漏電遮断器	一次送り回路 P E A	分岐開閉器数			増回路 スペース	付属機器取付 スペース (木板)	分電盤定格 定格電流	75 A	キャビネット仕様 形式	露出・半埋込兼用形	日付	1/8 (A3基準)	名称	面	担当	
2P2E (200V)	40 A	3P2E		安全ブレーカ 2P1E 20A	安全ブレーカ 2P2E 20A	安全ブレーカ 2P2E 30A (200V) (IH用)	2	-			材質	難燃性合成樹脂 (自己消火性)	承認	検図 設計 製図	図番			
B-52NA	有	75 A	-	10	3	1					色彩	マンセル 8GY9,7/0,2	テンパール工業株式会社			品名	住宅用分電盤	
		GBU-73:1HCC		BC-1NA	BC-2NA	BC-2NA									品番	YALG37142IB4		
																(電気温水器・IHクッキングヒーター用)		