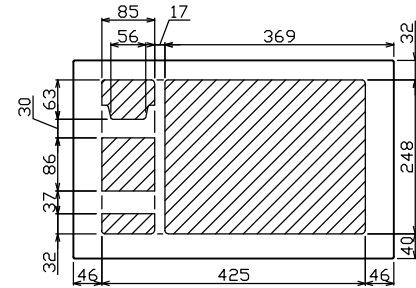
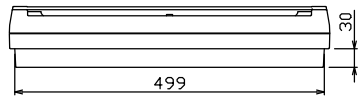

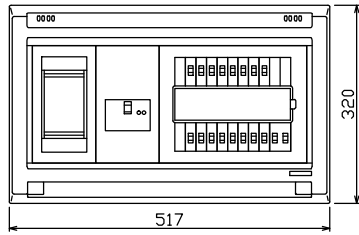
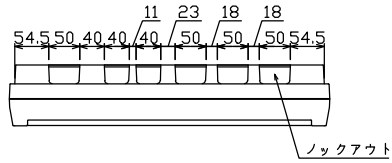
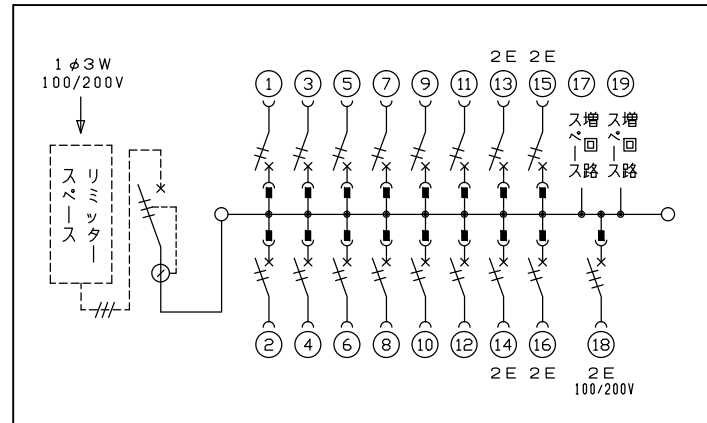
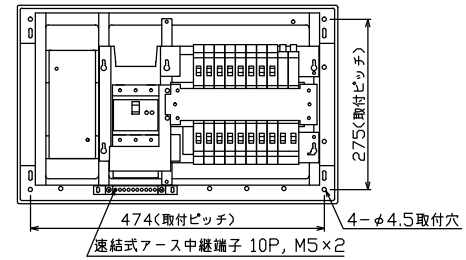




御納入先 \_\_\_\_\_ 様



配線孔寸法図(//部開口)



. 1φ3W リミッタースペース付  
(リミッター用電線22mm<sup>2</sup>同梱)  
主幹) ELB 3P 75AF BC 5.0kA  
30mA高速形 単3中性線欠相保護付  
分岐) MCB 2P 30AF BC 2.5kA  
コード短絡保護機能付  
⑱回路: 単3分岐ブレーカ 30AF  
BC 2.5kA コード短絡保護機能付  
ニュートラルスイッチ付  
(注) 主幹ブレーカに入る電線色と  
単3分岐ブレーカの負荷側の  
電線色は異なる場合があります。

リミッター スペース (木板) (175×75) 有	主閉閉器	一次送り回路	分岐開閉器数			付属機器取付 スペース (木板) (175×75)	分電盤定格	キャビネット仕様		日付	名称	面	担当				
	漏電遮断器		安全ブレーカ	安全ブレーカ	単3分岐ブレーカ		増回路 スペース	定格電流	形式	露出・半埋込兼用形				尺度			
	3P2E	P E A	2P1E 20A	2P2E 20A	2P2E 20A		75 A	材質	難燃性合成樹脂 (自己消火性)	1/8 (A3基準)	承認	検図	設計	製図	図番	品名	住宅用分電盤
	75 A	-	12	4	1	2		色彩	マンセル 8GY9,7/0,2		テンパール工業株式会社			品番	YALG37162N1	(単3分岐ブレーカ組込)	
	GBU-73:1HKC		BC-1NA	BC-2NA	BC-3:1NSA												