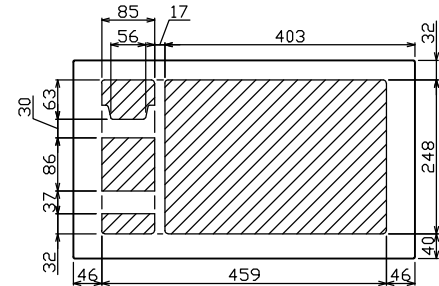
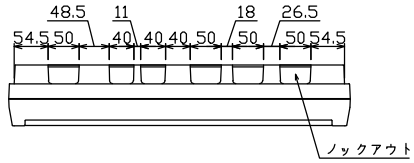
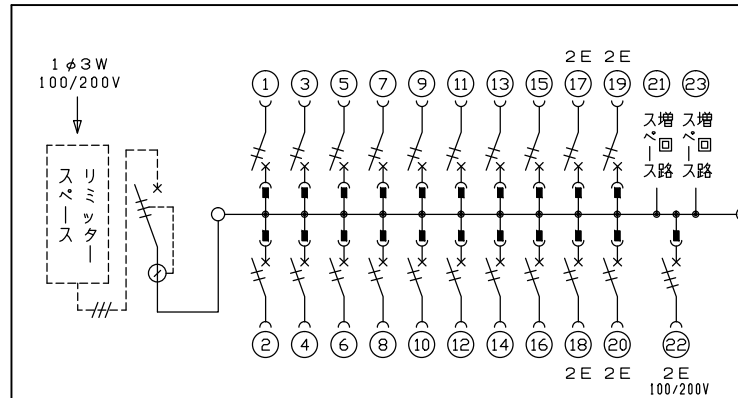
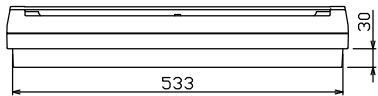
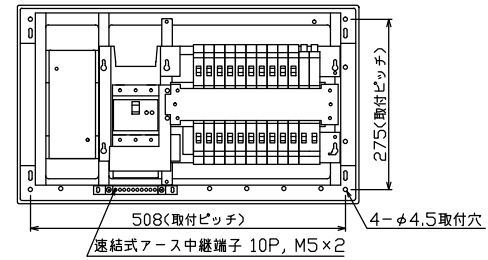

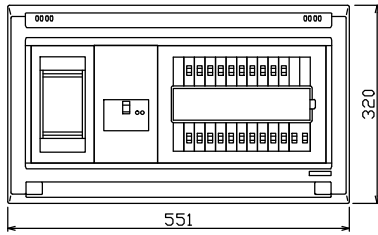




御納入先
様



配線孔寸法図(斜線部開口)



1φ3W リミッタースペース付
(リミッター用電線22mm²同梱)
主幹 ELB 3P 75AF BC 5.0kA
30mA高速形 単3中性線欠相保護付
分岐 MCB 2P 30AF BC 2.5kA
コード短絡保護機能付
②回路: 単3分岐ブレーカ 30AF
BC 2.5kA コード短絡保護機能付
ニュートラルスイッチ付
(注) 主幹ブレーカに入る電線色と
単3分岐ブレーカの負荷側の
電線色は異なる場合があります。

リミッター スペース (木板) (175×75) 有	主開閉器 漏電遮断器 3P2E GBU-73-1HKC	一次送り回路 P E A	分岐開閉器数			増回路 スペース (175×75) -	付属機器取付 スペース (木板)	分電盤定格		キャビネット仕様		日付		名称	面	担当
			安全ブレーカ 2P1E 20A	安全ブレーカ 2P2E 20A	単3分岐ブレーカ 2P2E 20A			定格電流 75 A	形式 露出・半埋込兼用形	材質 難燃性合成樹脂 (自己消火性)	色彩 マンセル 8GY9,7/0,2	承認	検図			
			16	4	1	2										
			BC-1NA	BC-2NA	BC-3-1NSA											

名称	住宅用分電盤
図番	YALG37202N1
品名	住宅用分電盤
品番	YALG37202N1 (単3分岐ブレーカ組込)