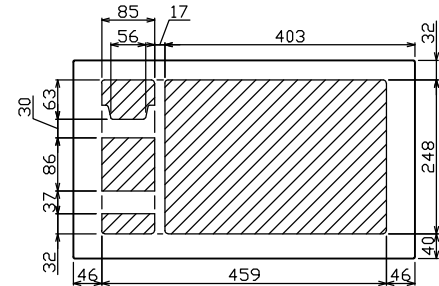
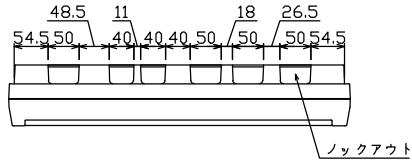
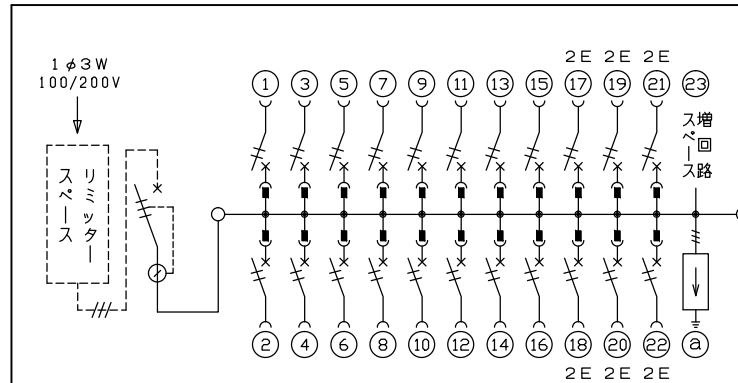
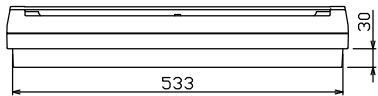
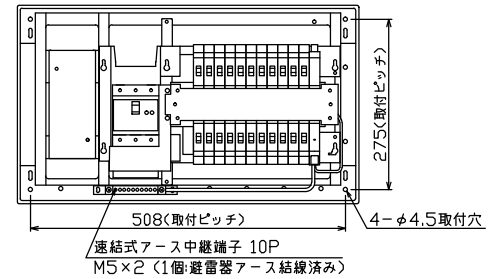
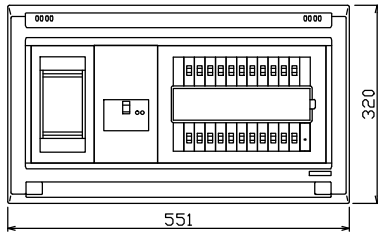




御納入先 \_\_\_\_\_ 様



配線孔寸法図(斜線部開口)



1φ3W リミッタースペース付  
(リミッター用電線22mm<sup>2</sup>同梱)  
主幹 ELB 3P 75AF BC 5.0kA  
30mA高速形 単3中性線欠相保護付  
分岐 MCB 2P 30AF BC 2.5kA  
コード短絡保護機能付  
② 避雷器 (LA-1A)  
公称放電電流 5kA (8/20μs)  
電圧防護レベル クラスII

リミッター スペース (木板) (175×75) 有	主閉閉器		分岐開閉器数				付属機器取付 スペース (木板) (175×75)	分電盤定格		キャビネット仕様		日付				名称	面	担当
	漏電遮断器	一次送り回路	安全ブレーカ	安全ブレーカ	増回路 スペース	定格電流		75 A	形式	露出・半埋込兼用形	承認	検図	設計	製図				
GBU-73-1HKC	3P2E	P E A	2P1E 20A	2P2E 20A	P E A	1	75 A	形式	露出・半埋込兼用形	承認	検図	設計	製図	住宅用分電盤				
	75 A	-	16	6				材質	難燃性合成樹脂 (自己消火性)					YALG37221LA1				
			BC-1NA	BC-2NA				色彩	マンセル 8GY9,7/0,2	テンパール工業株式会社				(避雷器付)				