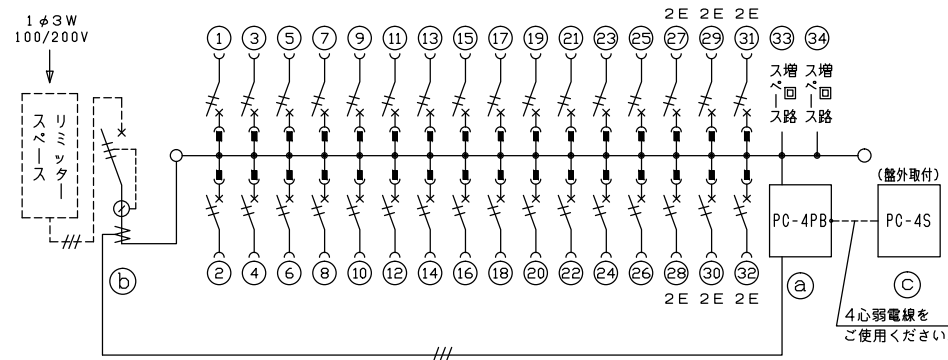
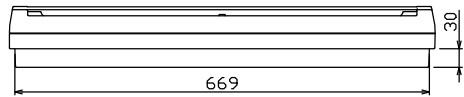
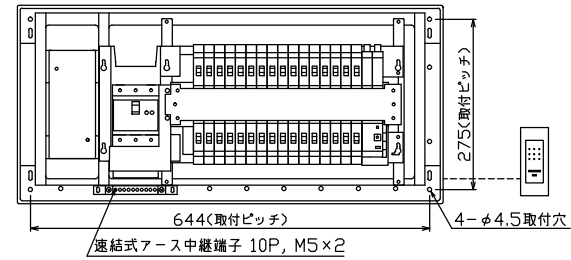
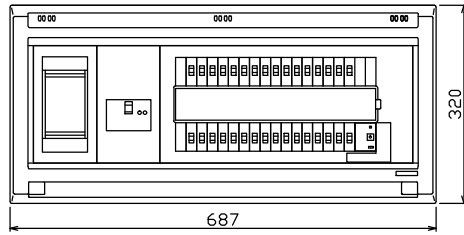


配線孔寸法図(//部開口)



- 1φ3W リミッタースペース付 (リミッター用電線22mm²同梱)
- 主幹 ELB 3P 75AF BC 5.0kA 30mA高速形 単3中性線欠相保護付
- 分岐 MCB 2P 30AF BC 2.5kA コード短絡保護機能付
- ① 省エネコントローラ (本体) PC-4PB 電流値の使用レベル信号外部出力機能付 電流制限器有無切替スイッチ付
- ② 変流器 φ17 (CT-17φA)
- ③ 省エネコントローラ (音声表示器) PC-4S 電気使用量レベル表示, スピーカ内蔵

リミッタースペース (木板)	主閉閉器		一次送り回路			分岐開閉器数			付属機器取付スペース (木板)	分電盤定格		キャビネット仕様		日付		名称	面	担当
	漏電遮断器		安全ブレーカ	安全ブレーカ		増回路スペース	増回路スペース	増回路スペース		定格電流	75 A	形式	露出・半埋込兼用形	承認	検図			
(175×75)	3P2E	P E A	2P1E 20A	2P2E 20A	P E A				(175×75)									
有	75 A	-	26	6				2										
	GBU-73-1HKC		BC-1NA	BC-2NA														