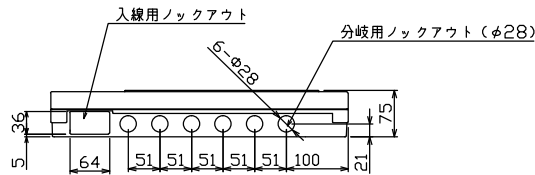
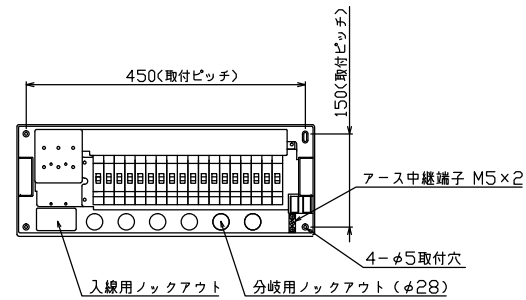
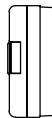
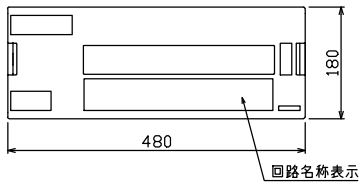
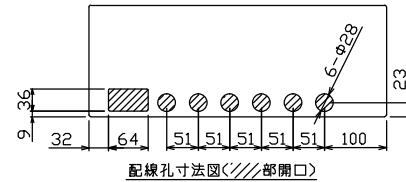
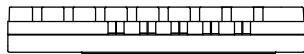
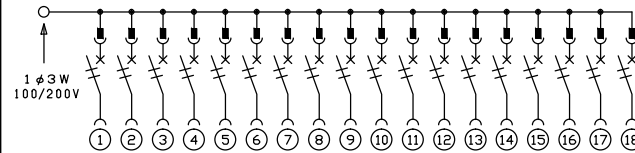


御納入先

様



端子台：最大入線容量 22mm² 75A 端子ねじM8



端子台)最大入線容量 22mm² 端子ねじM8
 分岐) MCB 2P 30AF BC 2.5kA
 パチンコ島用パルテクトブレーカ
 入線用ロックアウト) 64×36
 付属品角ブッシング取付可能
 分岐用ロックアウト) φ28
 市販品丸ブッシング(φ25~φ28)
 取付可能
 角ブッシング付属

端子台	分岐開閉器数				増回路スペース	分電盤定格	キャビネット仕様		日付	名称	面	担当	
安全ブレーカ						定格電流 75 A	形式	露出形	尺度 1/8 (A3基準)	承認	検図	設計	製図
3P	2PIE 20A	PE A	PE A				材質	耐衝撃性ポリスチレン (UL94-V2)	承認	山本	中	奥谷	奥谷
- A	18 B-1NPA	-	-	-			色彩	マンセル 8GY9.7/0.2	テンパール工業株式会社				
										図番	パチンコ島用分電盤		
										品番	YAPA180		