


# タイムスイッチ付電灯分電盤 (分岐：パールテクトブレーカ)


LTG-T-TS  
LTB-T-TS

分岐：パールテクトブレーカ(2P20A)

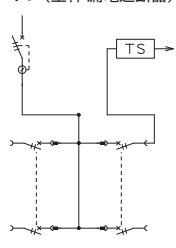


キャビネット	スチール製
キャビネット板厚	1.6mm
ハンドル	平面ハンドル
塗装色	標準色クリーム色(マンセル2.5Y9/1)
アースネジ	M8×12(緑頭)

保護等級 IP2XD



LTGタイプ(主幹:漏電遮断器)



■LTBタイプは主幹が配線用遮断器です。

**単3** 主幹：単3中性線欠相保護付 漏電遮断器・配線用遮断器 タイムスイッチ付 (※送りスペースなし)

主幹 (A)	タイムスイッチ	分岐回路数 + 予備回路数	主幹：漏電遮断器		主幹：配線用遮断器		分岐内容			納期区分		
			ご注文品番(型式)	標準価格(円)	ご注文品番(型式)	標準価格(円)	2P1E	2P2E	タテ		ヨコ	フカ
協約形 KC 50 (60)	タイムスイッチ	6+0	LTG05T06TS	97,500	LTB05T06TS	89,400	4	2			④	
		12+0	LTG05T12TS	111,100	LTB05T12TS	103,000	10	2	600	400	120	④
		24+0	LTG05T24TS	139,400	LTB05T24TS	134,200	20	4	700	400	120	④
		36+0	LTG05T36TS	168,200	LTB05T36TS	162,200	30	6	800	400	120	④
経済形 EC 100 (75, 125)	タイムスイッチ	12+0	LTG10T12TS	140,000	LTB10T12TS	122,900	10	2	700	400	120	④
		24+0	LTG10T24TS	169,200	LTB10T24TS	149,100	20	4	800	400	120	④
		36+0	LTG10T36TS	198,400	LTB10T36TS	178,400	30	6	1000	400	120	④
		48+0	LTG10T48TSA	228,400	LTB10T48TSA	208,400	42	6	1100	500	160	④
150	タイムスイッチ	60+0	LTG10T60TSA	258,400	LTB10T60TSA	238,500	54	6	1300	500	160	④
		24+0	LTG15T24TS	180,100	LTB15T24TS	160,000	20	4	800	400	120	④
		36+0	LTG15T36TS	209,300	LTB15T36TS	189,200	30	6	1000	400	120	④
		48+0	LTG15T48TSA	239,400	LTB15T48TSA	219,300	42	6	1100	500	160	④
200 (175, 225)	タイムスイッチ	60+0	LTG15T60TSA	269,500	LTB15T60TSA	249,300	54	6	1300	500	160	④
		24+0	LTG20T24TS	254,300	LTB20T24TS	216,200	20	4	900	500	160	④
		36+0	LTG20T36TS	283,700	LTB20T36TS	245,300	30	6	1100	500	160	④
		48+0	LTG20T48TS	313,600	LTB20T48TS	275,600	42	6	1200	500	160	④
(注1) 250	タイムスイッチ	60+0	LTG20T60TS	344,600	LTB20T60TS	306,500	54	6	1400	500	160	④
		24+0	LTG25T24TS	263,400	LTB25T24TS	229,000	20	4	900	500	160	④
		36+0	LTG25T36TS	293,100	LTB25T36TS	258,600	30	6	1100	500	160	④
		48+0	LTG25T48TS	322,700	LTB25T48TS	288,300	42	6	1200	500	160	④
		60+0	LTG25T60TS	354,800	LTB25T60TS	319,200	54	6	1400	500	160	④

■上記以外の仕様につきましては、別途お問い合わせください。  
 ■分岐のブレーカは100V配線です。  
 ■タイムスイッチ仕様(24時間式)：停電補償付、AC100-200V共用×1(TB15601K)  
 ■屋内用の埋込形・屋外用については別途お問い合わせください。  
 (注1) 盤の定格電流は主幹の80%です。接続する負荷容量にご注意願います。

### 主幹組込漏電遮断器

仕様	型式	外形寸法(mm)
3P2E 50AF 50A	<b>GBU-53・1KC</b>	98×75×80
3P2E 60AF 60A	<b>GBU-63・1KC</b>	//
3P2E 125AF 75~125A	<b>GBU-123・1EC</b>	130×75×80
3P2E 150AF 150A	<b>GBU-153・1EC</b>	//
3P2E 225AF 175~225A	<b>GBU-223・1EA</b>	165×105×82
3P2E 250AF 250A	<b>GBU-253・1EA</b>	//

### 主幹組込配線用遮断器

仕様	型式	外形寸法(mm)
3P2E 50AF 50A	<b>BU-53・1KC</b>	98×75×80
3P2E 60AF 60A	<b>BU-63・1KC</b>	//
3P2E 125AF 75~125A	<b>BU-123・1EC</b>	130×75×80
3P2E 150AF 150A	<b>BU-153・1EC</b>	//
3P2E 225AF 175~225A	<b>BU-223・1EA</b>	165×105×82
3P2E 250AF 250A	<b>BU-253・1EA</b>	//

### 納期区分

納期区分	納期
標準品A	◎ 当日出荷
	○ 翌日出荷
標準品B	④ 受注後4営業日以内
	⑤ 受注後5営業日以内
標準品	⑩ 受注後10営業日以内
受注品	● 別途ご相談

### 漏電遮断器の感度電流(高速形)

~60A	30mA
75~250A	100/200/500mA

この価格には消費税は含まれておりません。

G

電灯分電盤

動力分電盤

電灯動力混合分電盤

テナント用分電盤

開閉器盤

引込計器盤

接地端子盤

分岐ユニット

オフィス価格

資料