増設用分電盤〔露出専用形〕

住宅用としてご使用の場合は、別途主幹用として漏電遮断器を設置してください。

スタンダード住宅用分電盤	
扉なし	分岐:安全ブレーカ
露出専用形 プラスチック製	

単3/単2 主幹	なし(端子台付)			

分岐	安全ブレーカ
	BC-1HEA(2P1E20A)
	BC-2HEA(2P2E20A)

回路例　端子台ねじサイズ:M5

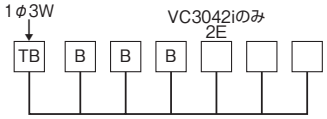

色:マンセル8GY9.7／0.2

VC－i

分岐回路数+予備回路数	主幹(A)	分岐回路 2P1E	分岐回路 2P2E	納期区分	扉なし ご注文品番	扉なし 標準価格(円)	外形寸法(mm) タテ	ヨコ	フカサ	盤定格(A)	外形寸法図
3+3	なし	3	0	◎	VC3033i	11,500	150	300	60	30	E-165・28
4+2		3	1	◎	VC3042i	12,100					

■単2用短絡(切替え)バーにより単3から単2用に変更できます。(出荷時は単3となっています。)単2でご使用の場合は、付属の単2用短絡(切替え)バーをご使用ください。
■分岐回路は漏電遮断器(GB-1ZA、GB-2ZA)に組み替え可能です。住宅のコンセント回路では使用できません。別途お問い合わせください。
■すべての分岐回路で100/200Vの電圧切替が可能です。200V回路には2P2Eブレーカをご使用ください。
■端子台から主幹への組み替えはできません。

住宅用としてご使用の場合は、別途主幹用として漏電遮断器を設置してください。
その際、単相3線式の場合は単3中性線欠相保護付漏電遮断器を設置してください。

■単2用短絡(切替え)バーにより単3から単2用に変更できます。(出荷時は単3となっています。)

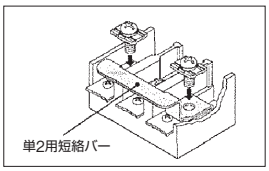

200V回路が必要な時は

※ 200V回路のブレーカには必ず2P2E型のブレーカ(当社製)をご使用下さい。

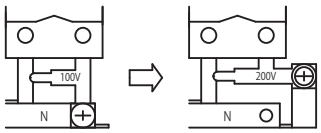

図のようにバーを反転してつけかえてください。
工事終了後必ず端子ネジを増締めしてください。

単2 主幹	なし(端子台付)			

分岐	安全ブレーカ
	BC-1HEA(2P1E20A)

回路例　端子台ねじサイズ:M5

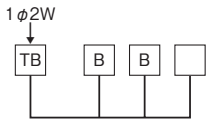

色:マンセル8GY9.7／0.2

VC－i

分岐回路数+予備回路数	主幹(A)	分岐回路 2P1E	分岐回路 2P2E	納期区分	扉なし ご注文品番	扉なし 標準価格(円)	外形寸法(mm) タテ	ヨコ	フカサ	盤定格(A)	外形寸法図
2+1	なし	2	0	◎	VC2021i	6,000	150	170	60	30	E-165・29

住宅用としてご使用の場合は、別途主幹用として漏電遮断器を設置してください。

■分岐回路は漏電遮断器(GB-1ZA)に組み替え可能です。住宅のコンセント回路では使用できません。別途お問い合わせください。
■端子台から主幹への組み替えはできません。
■100V専用