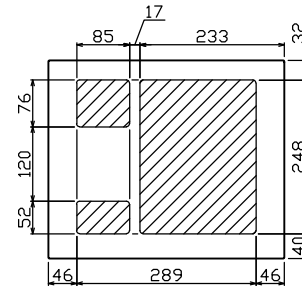
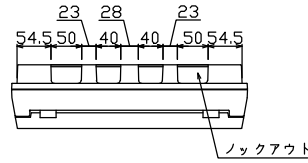
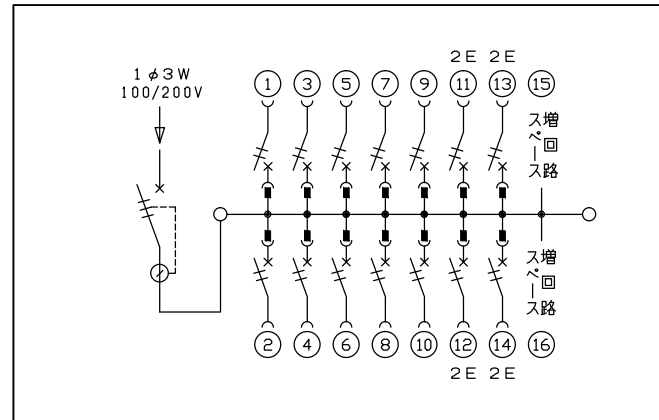
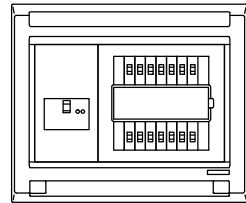
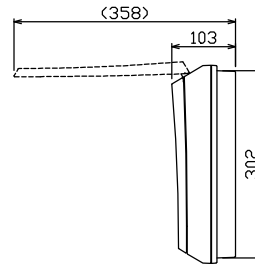
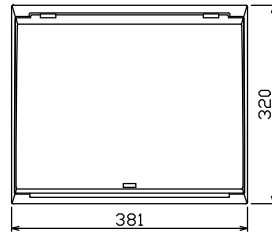
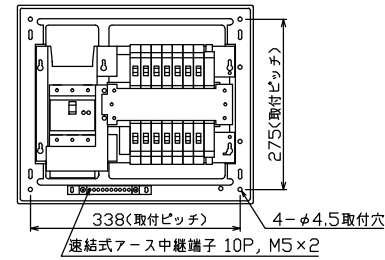




御納入先  
様



配線孔寸法図(斜線部開口)



主幹) ELB 3P 100AF BC 5.0kA  
30mA高速形 単3中性線欠相保護付  
分岐) MCB 2P 30AF BC 2.5kA  
コード短絡保護機能付  
圧着端子: 38-8付属

リミッター スペース (木板) (175×75)	主開閉器	一次送り回路	分岐開閉器数			付属機器取付 スペース (木板)	分電盤定格	キャビネット仕様	日付	名称	面	担当
	漏電遮断器	PE A	安全ブレーカ 2P1E 20A	安全ブレーカ 2P2E 20A	PE A	増回路 スペース	定格電流 100A	形式 露出・半埋込兼用形 材質 難燃性合成樹脂 (自己消火性) 色彩 マンセル 8GY9,7/0,2	尺度 1/8 (A3基準) 承認 検図 設計 製図	図番	品名	品番
-	100A GBU-103.1HKC	-	10 BC-1NA	4 BC-2NA	2	-			近藤 羽生 吉 長力	住宅用分電盤	MAG310142	