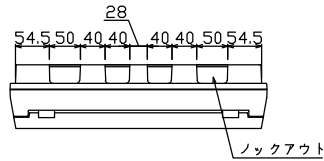


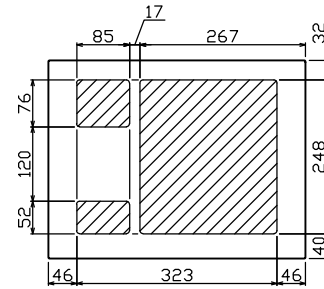
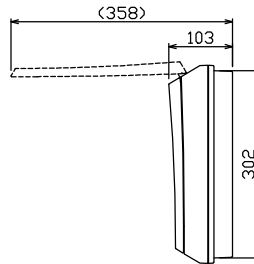
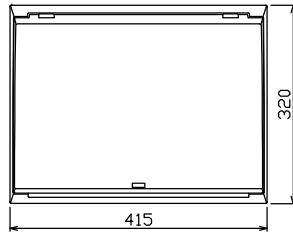


御納入先

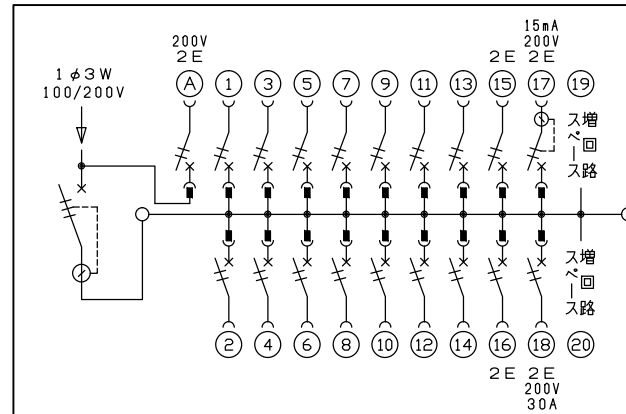
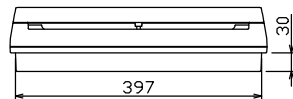
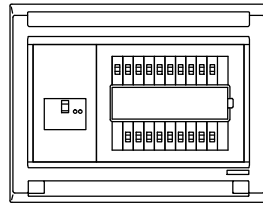
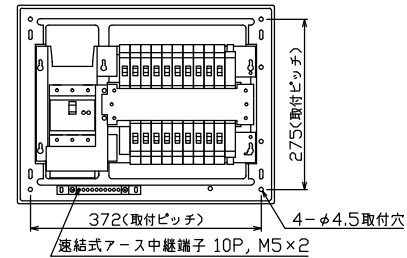
様



ノックアウト



配線孔寸法図(//部開口)



主幹) ELB 3P 100AF BC 5.0kA
30mA高速形 単3中性線欠相保護付

分岐) MCB 2P 30AF BC 2.5kA
コード短絡保護機能付

圧着端子: 38-8付属

Ⓐ回路: エコキュート用配線用遮断器

ⓑ回路: EV・PHEV回路用漏電遮断器 30AF
BC 2.5kA 15mA高速形 コード短絡保護機能付

Ⓒ回路: IHクッキングヒーター用配線用遮断器

リミッター スペース (木板)	主開閉器		IH用開閉器		分岐開閉器数				増回路 スペース	付属機器取付 スペース (175×75)	分電盤定格 定格電流 100A	キャビネット仕様 形式 露出・半埋込兼用形 材質 難燃性合成樹脂 (自己消火性) 色彩 マンセル 8GY9,7/0,2	日付 承認 検図 設計 製図	名称	面	担当
	漏電遮断器 3P2E (175×75)	安全ブレーカ 2P2E (200V)	安全ブレーカ 2P1E 20A	安全ブレーカ 2P2E 20A	安全ブレーカ 2P2E 30A (200V) (IH用)	漏電遮断器 2P2E 20A (15mA・200V) (EV・PHEV用)	1	2								
-	100A	20A	14	2	1	1	2	2	-	-	-	-	-	住宅用分電盤		
	GBU-103-IHKC	BC-2NA	BC-1NA	BC-2NA	BC-2NA	GBC-2NA								MAG310182IC2EV		