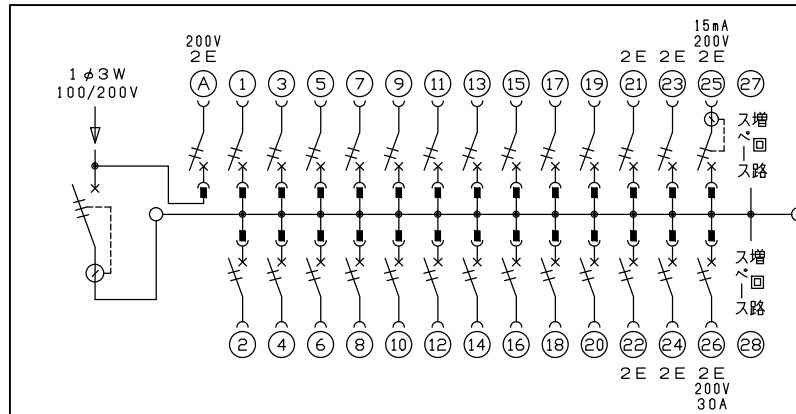
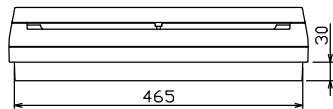
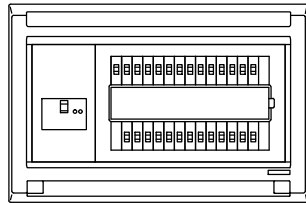
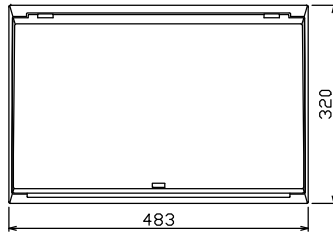
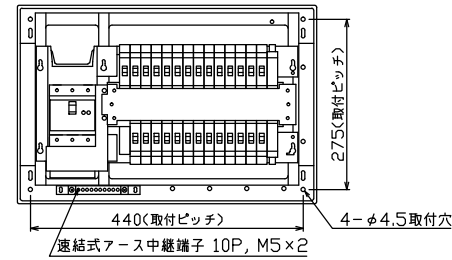


配線孔寸法図(斜線部開口)



主幹) ELB 3P 100AF BC 5.0kA  
 30mA高速形 単3中性線欠相保護付  
 分岐) MCB 2P 30AF BC 2.5kA  
 コード短絡保護機能付  
 圧着端子: 38-8付属  
 (A)回路: エコキュート用配線用遮断器  
 (25)回路: EV・PHEV回路用漏電遮断器 30AF  
 BC 2.5kA 15mA高速形 コード短絡保護機能付  
 (26)回路: IHクッキングヒーター用配線用遮断器

リミッター スペース (木板)	主開閉器 漏電遮断器	1口用開閉器 安全ブレーカ	分岐開閉器数					増回路 スペース	付属機器取付 スペース (木板)	分電盤定格	キャビネット仕様		日付	名称	面	担当	
(175x75)	3P2E 100A	2P2E (200V) 20A	2P1E 20A	2P2E 20A	2P2E 30A (200V) (IH用)	2P2E 20A (15mA・200V) (EV・PHEV用)	2	(175x75)	定格電流 100A	形式 露出・半埋込兼用形	材質 難燃性合成樹脂 (自己消火性)	色彩 マンセル 8GY9,7/0,2	承認 検査 設計 製図	図番	品名	品番	
-	100A	20A	20	4	1	1	-	-					承認 検査 設計 製図		住宅用分電盤	MAG310262IC2EV	
	GBU-103-IHKC	BC-2NA	BC-1NA	BC-2NA	BC-2NA	GBC-2NA							承認 検査 設計 製図		(EV・PHEV回路付, エコキュート・IHクッキングヒーター用)		