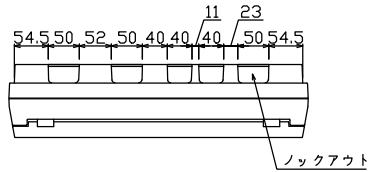
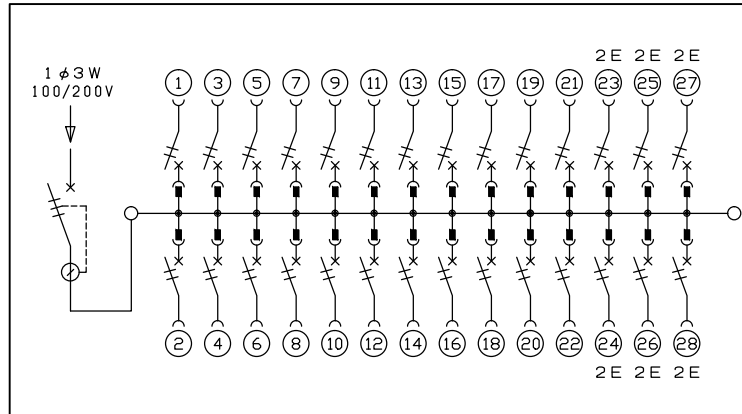
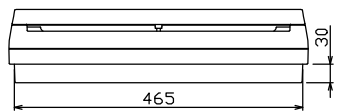
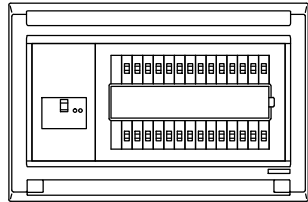
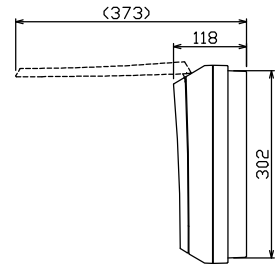
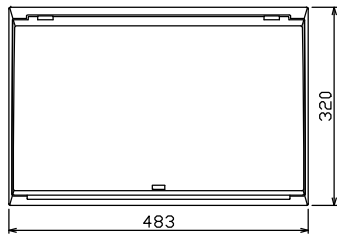
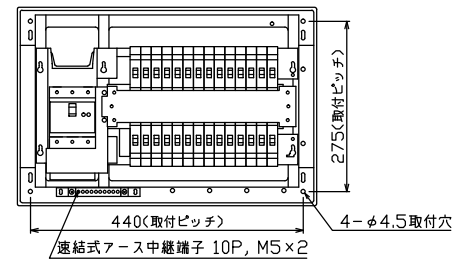




御納入先
様



配線孔寸法図(斜線部開口)



主幹) ELB 3P 100AF BC 5.0kA
30mA高速形 単3中性線欠相保護付
分岐) MCB 2P 30AF BC 2.5kA
コード短絡保護機能付
圧着端子: 38-8付属

リミッター スペース (木板) (175×75)	主開閉器	一次送り回路	分岐開閉器数			増回路 スペース	付属機器取付 スペース (175×75)	分電盤定格	キャビネット仕様	日付	名称	面	担当
	漏電遮断器		安全ブレーカ	安全ブレーカ			定格電流	形式	尺度				
	3P2E	P E A	2P1E 20A	2P2E 20A	P E A		100A	露出・半埋込兼用形	1/8 (A3基準)	承認	図番		
	100A	-	22	6	-	-		材質	難燃性合成樹脂 (自己消火性)	検図	品名	住宅用分電盤	
	GBU-103.1HKC		BC-1NA	BC-2NA				色彩	マンセル 8GY9,7/0,2	設計	品番	MAG31028	
										製図			

