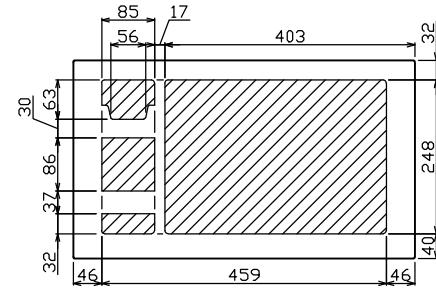
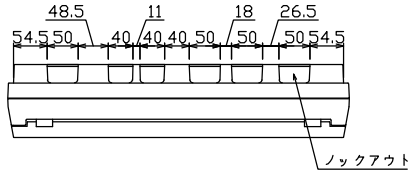
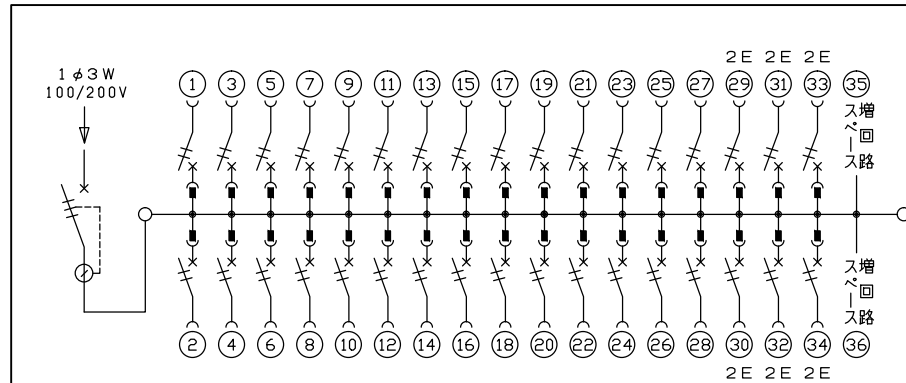
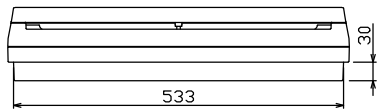
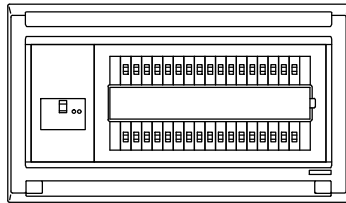
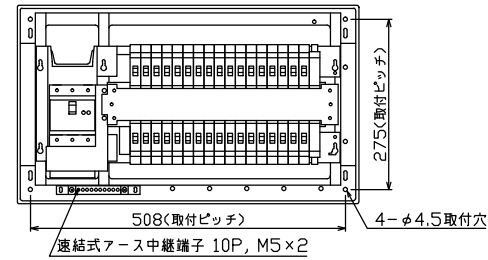
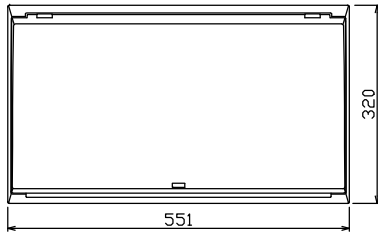




御納入先 _____ 様



配線孔寸法図(//部開口)



主幹) ELB 3P 100AF BC 5.0kA
30mA高速形 単3中性線欠相保護付
分岐) MCB 2P 30AF BC 2.5kA
コード短絡保護機能付
圧着端子: 38-8付属

リミッター スペース (木板) (175×75)	主閉閉器		分岐閉閉器数			増回路 スペース	付属機器取付 スペース (175×75)	分電盤定格		キャビネット仕様		日付	名称	面	担当
	漏電遮断器	一次送り回路	安全ブレーカ	安全ブレーカ	増回路			定格電流	100A	形式	露出・半埋込兼用形				
-	3P2E	P E A	2P1E 20A	2P2E 20A	P E A	2	-	100A	100A	形式	露出・半埋込兼用形	1/8 (A3基準)	名称		
-	100A	-	28	6	-	2	-			材質	難燃性合成樹脂 (自己消火性)	承認	検図	設計	製図
	GBU-103.1HKC		BC-1NA	BC-2NA						色彩	マンセル 8GY9,7/0,2				



名称 住宅用分電盤
図番
品名 住宅用分電盤
品番 MAG310342