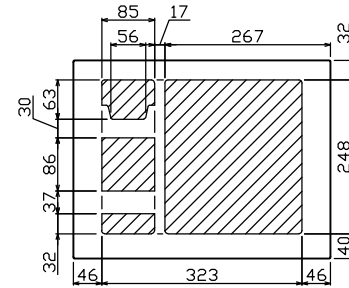
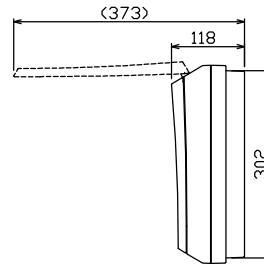
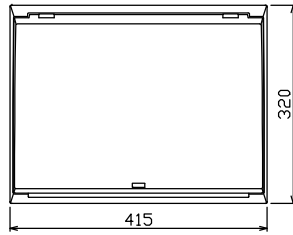
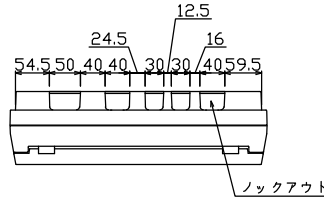
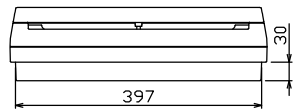
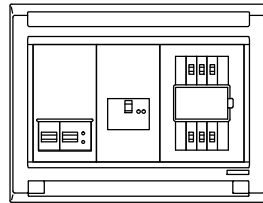
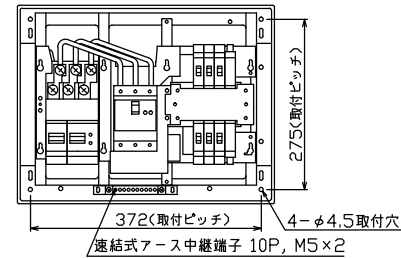




御納入先  
様



配線孔寸法図(//部開口)



端子台：最大入線容量 38mm<sup>2</sup> 150A 端子ねじM8

主幹) ELB 3P 50AF BC 5.0kA  
30mA高速形 単3中性線欠相保護付  
分岐) MCB 2P 30AF BC 2.5kA  
コード短絡保護機能付  
⑥回路：IHクッキングヒーター用配線用遮断器  
①回路：電気温水器用配線用遮断器  
②回路：蓄熱暖房器用漏電遮断器

温水器用開閉器		暖房器用開閉器		主開閉器		一次送り回路		分岐開閉器数			付属機器取付スペース (木板)	分電盤定格	キャビネット仕様		日付	名称	面	担当				
配線用遮断器	漏電遮断器	漏電遮断器	漏電遮断器	安全ブレーカ	安全ブレーカ	安全ブレーカ	増回路スペース	安全ブレーカ	安全ブレーカ	安全ブレーカ			定格電流	形式					材質	色彩	承認	検図
2P2E (200V)	2P2E (200V)	3P2E	P E A	2P1E 20A	2P2E 20A	2P2E 30A (200V) (IH用)	-	2P1E 20A	2P2E 20A	2P2E 30A	2	60 A	露出・半埋込兼用形	難燃性合成樹脂 (自己消火性)	マンセル 8GY9,7/0,2	承認	検図	設計	製図	MAG34062IB4E4	住宅用分電盤	テンパール工業株式会社
40A	40A	40A	-	4	1	1	-	BC-1NA	BC-2NA	BC-2NA												
B-52NA	GB-52NA	GBU-53:1HC																				