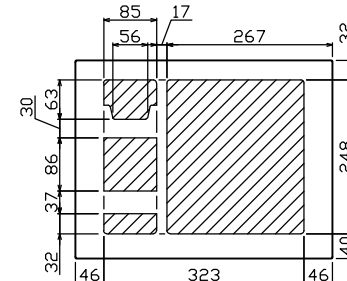
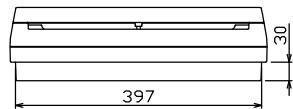
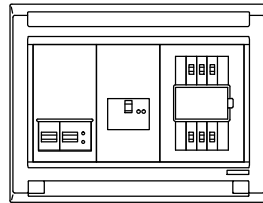
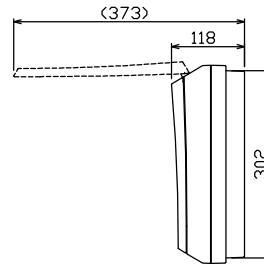
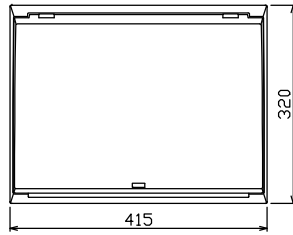
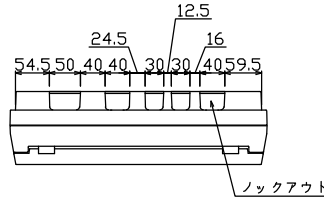
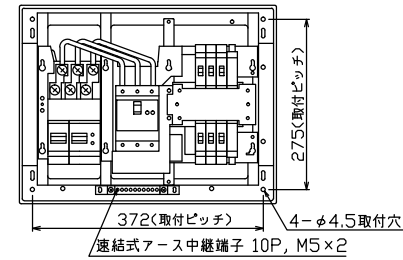




御納入先
様



配線孔寸法図(//部開口)



端子台：最大入線容量 38mm² 150A 端子ねじM8

主幹) ELB 3P 50AF BC 5.0kA
30mA高速形 単3中性線欠相保護付

分岐) MCB 2P 30AF BC 2.5kA
コード短絡保護機能付

- ⑥回路：IHクッキングヒーター用配線用遮断器
- ①回路：電気温水器用配線用遮断器
- ②回路：蓄熱暖房器用漏電遮断器

温水器用開閉器		暖房器用開閉器		主開閉器		一次送り回路		分岐開閉器数			付属機器取付スペース (木板)	分電盤定格 定格電流 60A	キャビネット仕様		日付	名称	面	担当				
配線用遮断器	漏電遮断器	漏電遮断器	主開閉器	安全ブレーカ	安全ブレーカ	安全ブレーカ	増回路スペース	増回路スペース	増回路スペース	形式			材質	寸法					承認	検図	設計	製図
2P2E (200V)	2P2E (200V)	3P2E	P E A	2P1E 20A	2P2E 20A	2P2E 30A (200V) (IH用)	-	4	1	1	2	(175x75)	露出・半埋込兼用形	難燃性合成樹脂 (自己消火性)	1/8 (A3基準)	承認	検図	設計	製図	図番	品名	品番
40A	40A	50A	-	BC-1NA	BC-2NA	BC-2NA	-						マンセル 8GY9,7/0,2	近藤 羽生 吉 長力						住宅用分電盤	MAG35062IB4E4	(電気温水器・IHクッキングヒーター・蓄熱暖房器用)