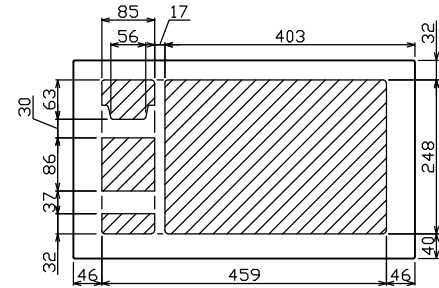
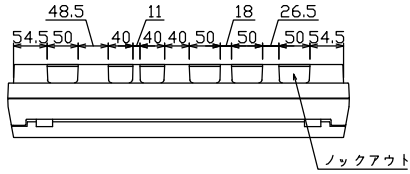


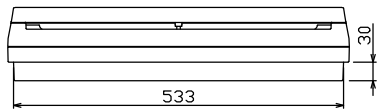
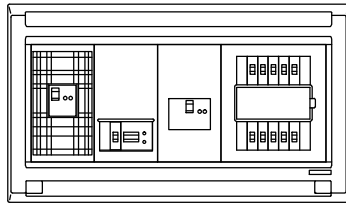
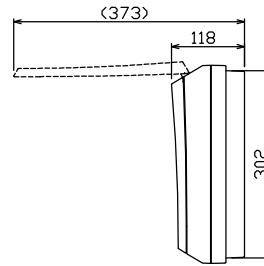
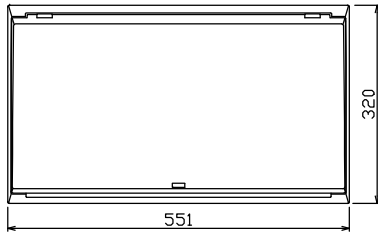
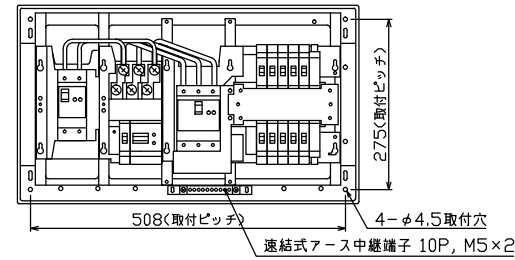


御納入先

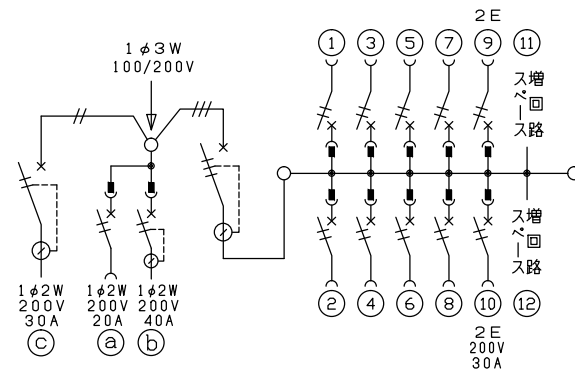
様



配線孔寸法図(//部開口)



端子台：最大入線容量 38mm² 150A 端子ねじM8



主幹) ELB 3P 50AF BC 5.0kA
30mA高速形 単3中性線欠相保護付

分岐) MCB 2P 30AF BC 2.5kA
コード短絡保護機能付

⑩回路：IHクッキングヒーター用配線用遮断器

①回路：エコキュート用配線用遮断器

②回路：蓄熱暖房器用漏電遮断器

③回路：蓄熱暖房器用漏電遮断器

暖房器用開閉器	エコキュート用開閉器	暖房器用開閉器	主開閉器	一次送り回路	分岐開閉器数			増回路 スペース	付属機器取付 スペース (木板)	分電盤定格 定格電流	キャビネット仕様 形式	日付	名称	面	担当
漏電遮断器	安全ブレーカ	漏電遮断器	漏電遮断器	安全ブレーカ	安全ブレーカ	安全ブレーカ									
2P2E (200V)	2P2E (200V)	2P2E (200V)	3P2E	P E A	2P1E 20A	2P2E 20A	2P2E 30A (200V) (IH用)	2	(175×75)	60 A	露出・半埋込兼用形	1/8 (A3基準)			
30A	20A	40A	50A	-	8	1	1				難燃性合成樹脂 (自己消火性)	承認 検図 設計 製図			
GB-32EC	BC-2NA	GB-52NA	GBU-53-1HC		BC-1NA	BC-2NA	BC-2NA				マンセル 8GY9,7/0,2				

分電盤	キャビネット仕様	日付	名称	面	担当
60 A	露出・半埋込兼用形	1/8 (A3基準)			
	難燃性合成樹脂 (自己消火性)	承認 検図 設計 製図			
	マンセル 8GY9,7/0,2				

名称	面	担当
図番		
品名	住宅用分電盤	
品番	MAG35102IB2E34 (エコキュート・IHクッキングヒーター・蓄熱暖房器用)	