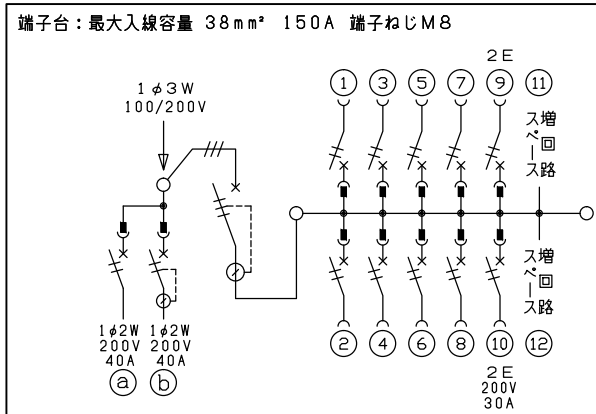
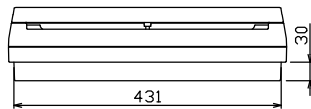
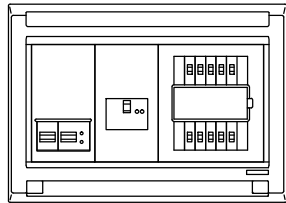
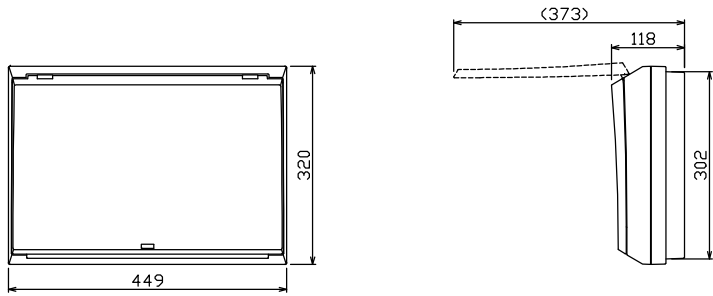
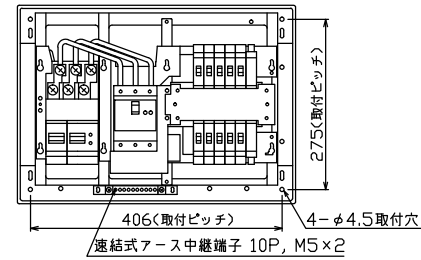




御納入先
様



配線孔寸法図(斜線部開口)



主幹) ELB 3P 50AF BC 5.0kA
30mA高速形 単3中性線欠相保護付

分岐) MCB 2P 30AF BC 2.5kA
コード短絡保護機能付

⑩回路：IHクッキングヒーター用配線用遮断器

①回路：電気温水器用配線用遮断器

②回路：蓄熱暖房器用漏電遮断器

温水器用開閉器		暖房器用開閉器		主閉閉器		一次送り回路		分岐開閉器数			付属機器取付 スペース (木板)	分電盤定格		キャビネット仕様		日付		名称	面	担当		
配線用遮断器	漏電遮断器	漏電遮断器	漏電遮断器	安全ブレーカ	安全ブレーカ	安全ブレーカ	増回路 スペース	安全ブレーカ	安全ブレーカ	安全ブレーカ		定格電流	形式	材質	色彩	承認	検図				設計	製図
2P2E (200V)	2P2E (200V)	3P2E	P E A	2P1E 20A	2P2E 20A	2P2E 30A (IH用)	2	2P1E 20A	2P2E 20A	2P2E 30A (IH用)	(175×75)	60 A	露出・半埋込兼用形	難燃性合成樹脂 (自己消火性)	マンセル 8GY9,7/0,2	承認	検図	設計	製図	MAG35102IB4E4		
40A	40A	50A	-	8	1	1		BC-1NA	BC-2NA	BC-2NA										住宅用分電盤		
B-52NA	GB-52NA	GBU-53:1HC																		MAG35102IB4E4		
<p style="text-align: center;">テンパール工業株式会社</p>																						