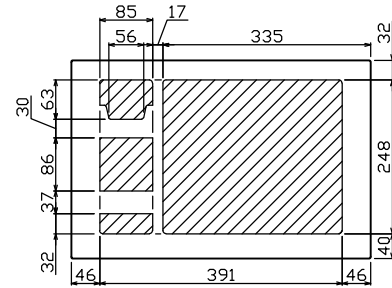
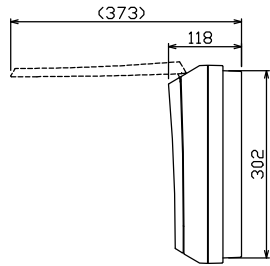
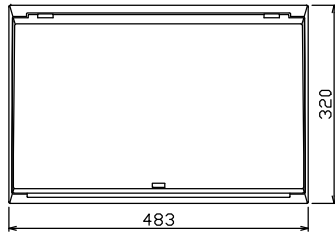
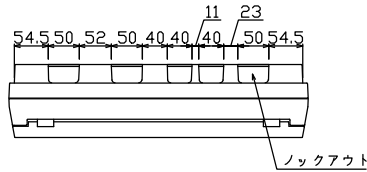
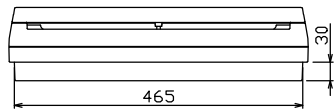
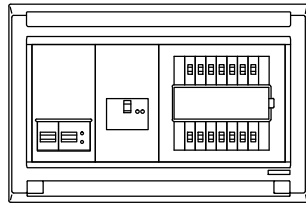
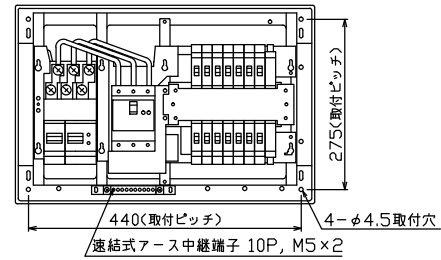




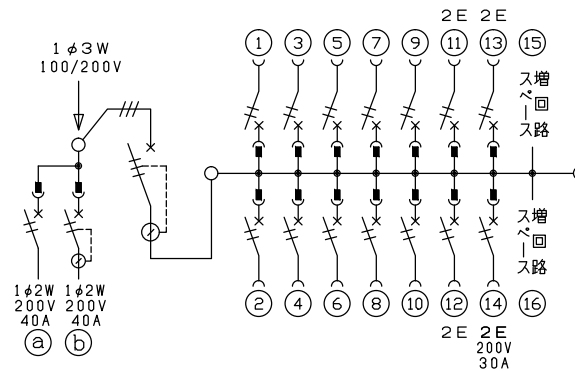
御納入先
様



配線孔寸法図(斜線部開口)



端子台：最大入線容量 38mm² 150A 端子ねじM8



主幹) ELB 3P 50AF BC 5.0kA
30mA高速形 単3中性線欠相保護付

分岐) MCB 2P 30AF BC 2.5kA
コード短絡保護機能付

⑭回路：IHキッチンヒーター用配線用遮断器

①回路：電気温水器用配線用遮断器

②回路：蓄熱暖房器用漏電遮断器

温水器用開閉器		暖房器用開閉器		主開閉器		一次送り回路		分岐開閉器数			付属機器取付 スペース (木板)	分電盤定格		キャビネット仕様		日付		名称	面	担当		
配線用遮断器	漏電遮断器	漏電遮断器	漏電遮断器	安全ブレーカ	安全ブレーカ	安全ブレーカ	増回路 スペース	安全ブレーカ	安全ブレーカ	安全ブレーカ		定格電流	60 A	形式	露出・半埋込兼用形	承認	検図				設計	製図
2P2E (200V)	2P2E (200V)	3P2E	P E A	2P1E 20A	2P2E 20A	2P2E 30A (IH用)	2	2P1E 20A	2P2E 20A	2P2E 30A	(175×75)	60 A	難燃性合成樹脂 (自己消火性)	露出・半埋込兼用形	承認	検図	設計	製図	住宅用分電盤			
40 A	40 A	50 A	-	10	3	1	2	BC-1NA	BC-2NA	BC-2NA			マンセル 8GY9,7/0,2					MAG35142IB4E4				
B-52NA	GB-52NA	GBU-53:1HCC																	(電気温水器・IHキッチンヒーター・蓄熱暖房器用)			