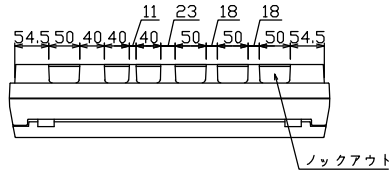
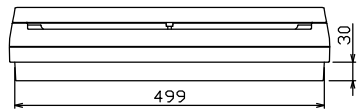
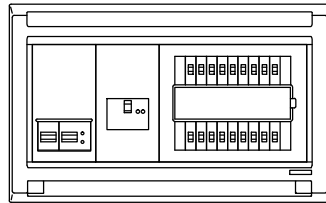
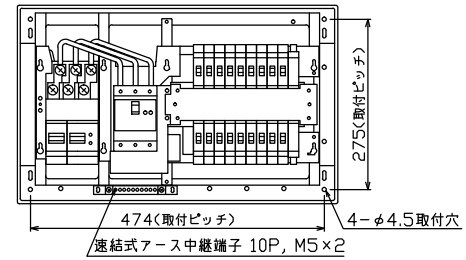
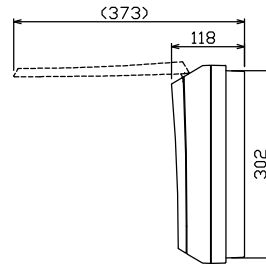
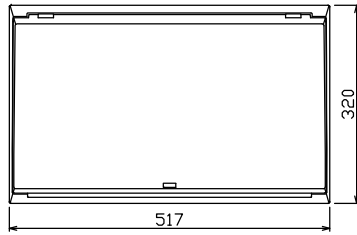




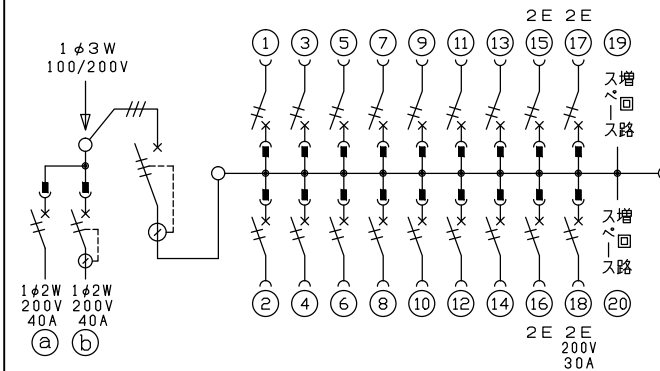
御納入先
様



配線孔寸法図(//部開口)



端子台：最大入線容量 38mm² 150A 端子ねじM8



主幹) ELB 3P 50AF BC 5.0kA
30mA高速形 単3中性線欠相保護付

分岐) MCB 2P 30AF BC 2.5kA
コード短絡保護機能付

⑬回路：IHクッキングヒーター用配線用遮断器

⑭回路：電気温水器用配線用遮断器

⑮回路：蓄熱暖房器用漏電遮断器

温水器用開閉器	暖房器用開閉器	主開閉器	一次送り回路	分岐開閉器数			増回路 スペース	付属機器取付 スペース (175×75)	分電盤定格 定格電流	60A	キャビネット仕様		日付	名称	面	担当	
配線用遮断器	漏電遮断器	漏電遮断器	安全ブレーカ	安全ブレーカ	安全ブレーカ	形式					材質	承認					検図
2P2E (200V)	2P2E (200V)	3P2E	P E A	2P1E 20A	2P2E 20A	2P2E 30A (200V) (IH用)	2	-			露出・半埋込兼用形	難燃性合成樹脂 (自己消火性)	承認	検図	設計	製図	
40A B-52NA	40A GB-52NA	50A GBU-53:1HCC	-	14 BC-1NA	3 BC-2NA	1 BC-2NA					マンセル 8GY9,7/0,2						

住宅用分電盤
MAG35182IB4E4
(電気温水器・IHクッキングヒーター・蓄熱暖房器用)