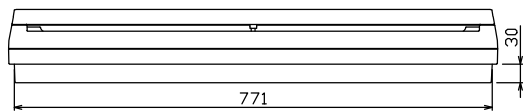
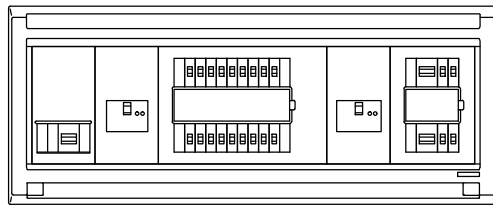
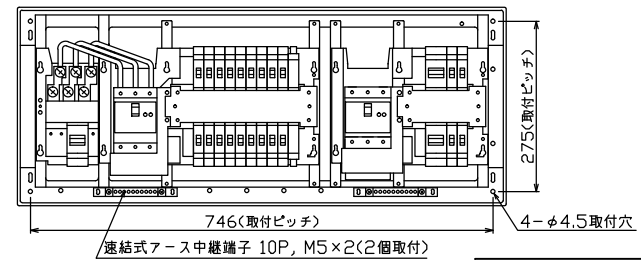
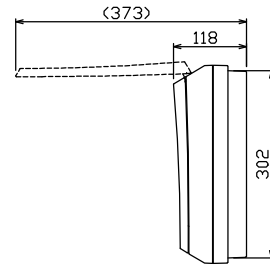
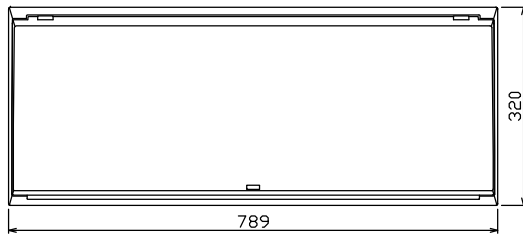
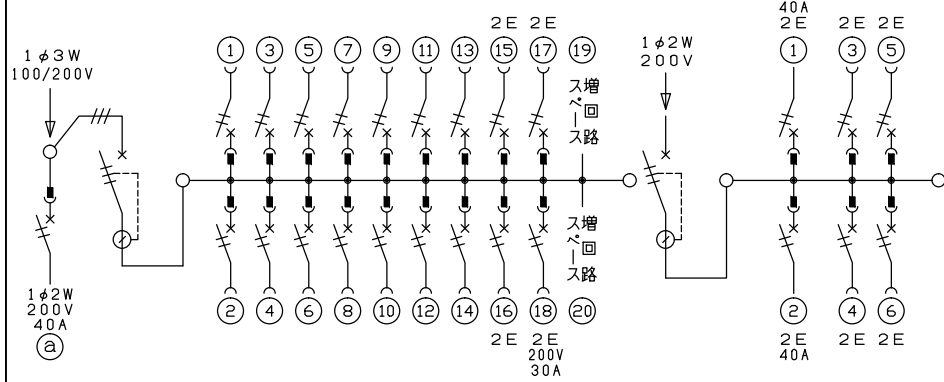


配線孔寸法図(//部開口)



端子台：最大入線容量 38mm² 150A 端子ねじM8

●深夜電力機器の容量
11.2超過15.0kW以下



- 【電灯回路】
主幹) ELB 3P 50AF BC 5.0kA
30mA高速形 単3中性線欠相保護付
分岐) MCB 2P 30AF BC 2.5kA
コード短絡保護機能付
⑱回路：IHクッキングヒーター用配線用遮断器
⑳回路：電気温水器用配線用遮断器
- 【蓄熱回路】
主幹) ELB 2P 100AF BC 5.0kA
30mA高速形
分岐)・MCB 2P 30AF BC 2.5kA
コード短絡保護機能付
・MCB 2P 50AF BC 2.5kA
圧着端子：38-8付属

温水器回路		電灯回路					蓄熱回路			キャビネット仕様(露出・半埋込兼用形)		日付		名称		面		担当	
温水器用開閉器	リミッター	主開閉器	分岐	開閉器数	相線式	主開閉器	分岐	開閉器数	相線式	材質	難燃性合成樹脂(自己消火性)	承認	1/8 (A3基準)	図番					
配線用遮断器	スペース(木板)	漏電遮断器	安全ブレーカ	安全ブレーカ	安全ブレーカ	増回路	相線式	分電盤定格	(中盤不使用)	2P2E	2P2E	2P2E	2P2E	検査	設計	製図			
2P2E	(175×75)	3P2E	2P1E 20A	2P2E 20A	2P2E 30A	スペース	1φ3W	(200V)	(200V)	40A	40A	40A	40A	承認	検査	設計	製図		
(200V)	40A	—	50A	14	3	2	60A	100A	100A	2	4	2	2	承認	検査	設計	製図		
B-52NA	—	GBU-53:1HEC	BC-1NA	BC-2NA	BC-2NA	2	60A	GB-103KC	GB-103KC	B-52NA	BC-2NA	100A	100A	承認	検査	設計	製図		

品名 住宅用分電盤
品番 MAG35182IB4G2106
(電気温水器・IHクッキングヒーター用・蓄熱暖房器(別系統)用)

テンパール工業株式会社