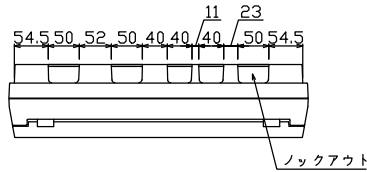
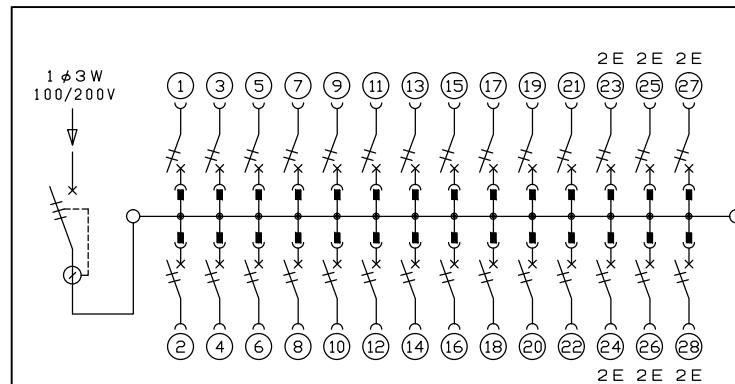
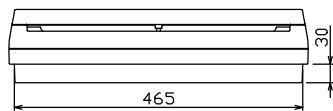
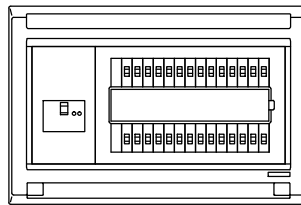
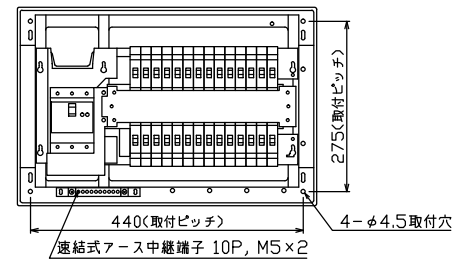
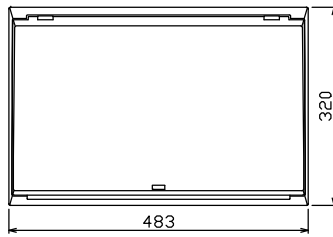




御納入先
様



配線孔寸法図(斜線部開口)



主幹) ELB 3P 50AF BC 5.0kA
30mA高速形 単3中性線欠相保護付
分岐) MCB 2P 30AF BC 2.5kA
コード短絡保護機能付
圧着端子: 14-6付属

リミッター スペース (木板) (175×75)	主開閉器	一次送り回路	分岐開閉器数			増回路 スペース	付属機器取付 スペース (木板)	分電盤定格	キャビネット仕様		日付	名称	面	担当					
	漏電遮断器	3P2E	P E A	安全ブレーカ	安全ブレーカ	2P1E 20A	2P2E 20A	P E A	増回路 スペース	定格電流	60 A				形式	露出・半埋込兼用形	尺度	1/8 (A3基準)	
-	50 A	-	22	6	-	-	-	-	材質	難燃性合成樹脂 (自己消火性)		承認	検図	設計	製図	図番	住宅用分電盤	品番	MAG3528
	GBU-53-1HCC		BC-1NA	BC-2NA					色彩	マンセル 8GY9,7/0,2		テンパール工業株式会社							