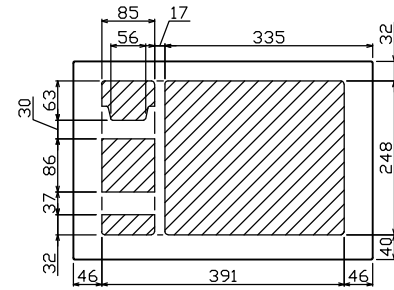
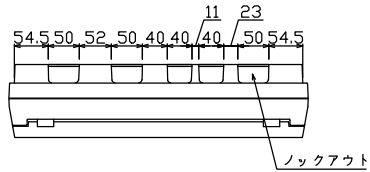
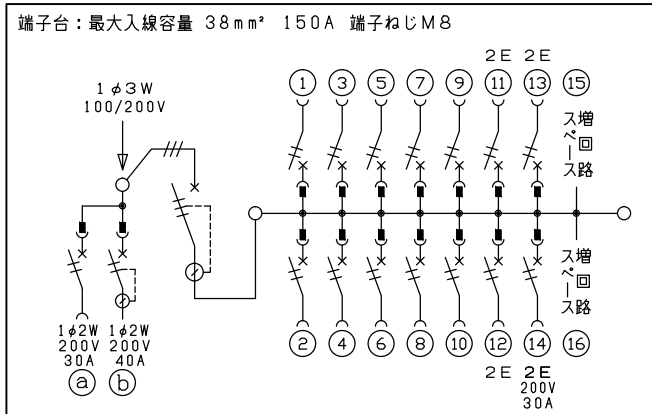
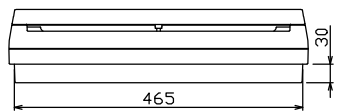
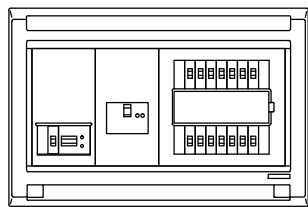
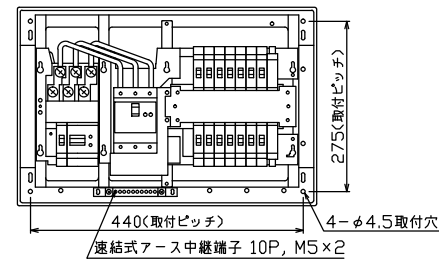
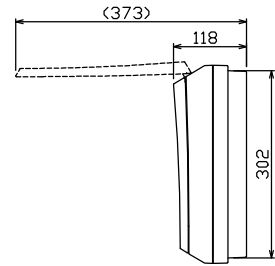
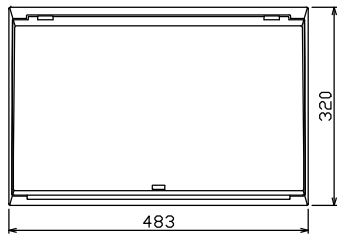




御納入先  
様



配線孔寸法図(斜線部開口)



主幹) ELB 3P 60AF BC 5.0kA  
30mA高速形 単3中性線欠相保護付

分岐) MCB 2P 30AF BC 2.5kA  
コード短絡保護機能付

⑭回路：IHクッキングヒーター用配線用遮断器

①回路：エコキュート用配線用遮断器  
(電気温水器用)

②回路：蓄熱暖房器用漏電遮断器

エコキュート用遮断器		暖房器用開閉器		主開閉器		一次送り回路		分岐開閉器数			付属機器取付スペース (木板)	分電盤定格		キャビネット仕様		日付		名称	面	担当	
安全ブレーカ	漏電遮断器	漏電遮断器	漏電遮断器	安全ブレーカ	安全ブレーカ	安全ブレーカ	増回路スペース	安全ブレーカ	安全ブレーカ	安全ブレーカ		定格電流	60A	形式	露出・半埋込兼用形	承認	検図				設計
2P2E (200V)	2P2E (200V)	3P2E	PE A	2P1E 20A	2P2E 20A	2P2E 30A (IH用)	2	2P1E 20A	2P2E 20A	2P2E 30A	(175×75)	60A	難燃性合成樹脂 (自己消火性)	露出・半埋込兼用形	承認	検図	設計	製図	図番	品名	品番
30A	40A	60A	-	10	3	1	2	BC-1NA	BC-2NA	BC-2NA	-	60A	マンセル 8GY9,7/0,2	露出・半埋込兼用形	承認	検図	設計	製図	住宅用分電盤	MAG36142IB3E4	(エコキュート・IHクッキングヒーター・蓄熱暖房器用)

