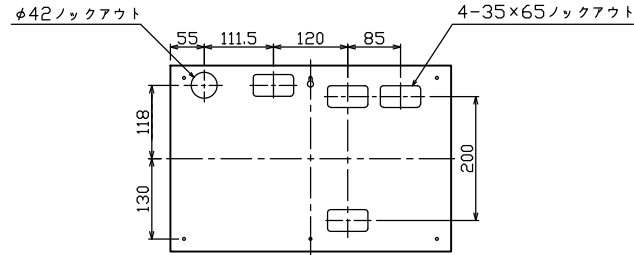
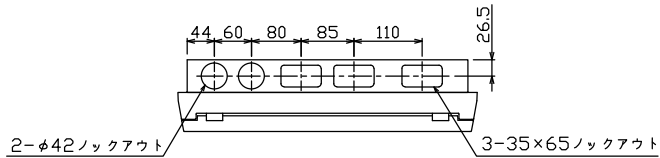
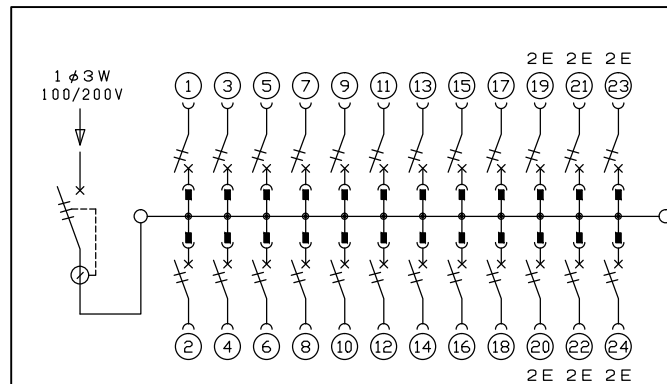
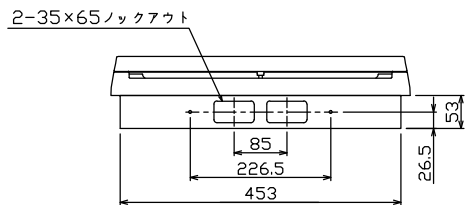
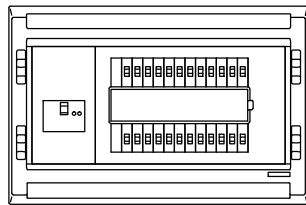
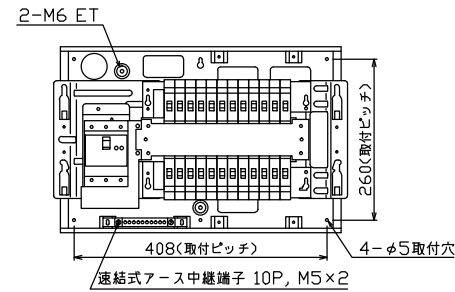
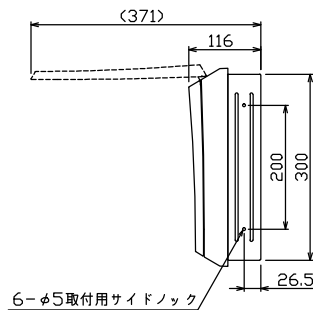
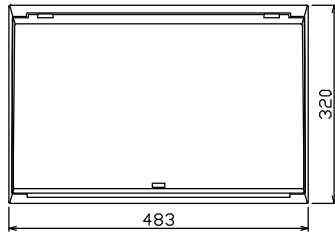




御納入先
様



ケース底面ノックアウト図



主幹) ELB 3P 60AF BC 5.0kA
30mA高速形 単3中性線欠相保護付

分岐) MCB 2P 30AF BC 2.5kA
コード短絡保護機能付

圧着端子: 14-6付属

リミッター スペース (木板)	主開閉器		一次送り回路			分岐開閉器数			付属機器取付 スペース (木板)	分電盤定格 定格電流	キャビネット仕様(埋込形)	日付				名称	面	担当	
	漏電遮断器	3P2E	P E A	安全ブレーカ	安全ブレーカ	増回路 スペース	2P1E 20A	2P2E 20A				P E A	寸法	承認	検図				設計
(175×75)	60A	-	-	18	6	-	18	6	-	60A	ボックス 鋼板 t1.2 カバー 難燃性合成樹脂 (自己消火性)	1/8 (A3基準)							
-	GBU-63-1HCC	-	-	BC-1NA	BC-2NA	-	BC-1NA	BC-2NA	-		ボックス マンセル 7.3Y9.2/0.7 カバー マンセル 8GY9.7/0.2								