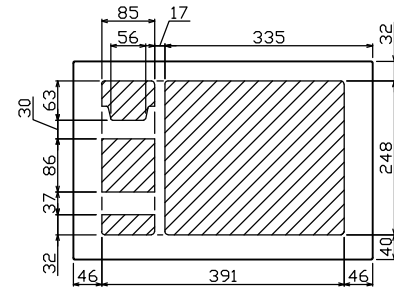
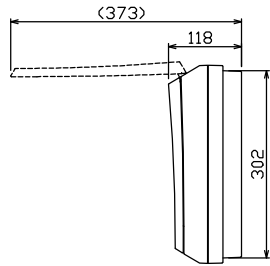
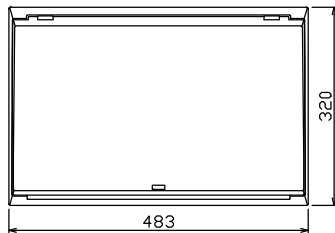
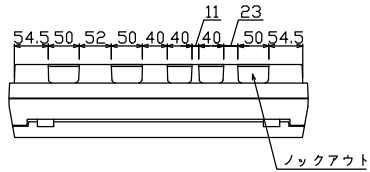
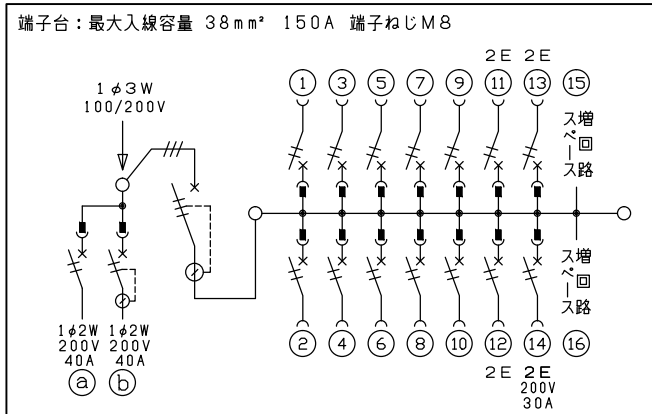
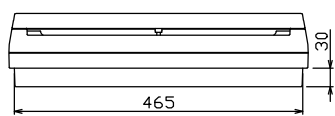
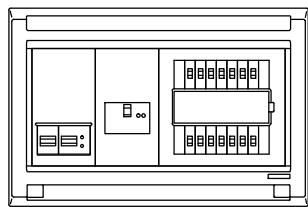
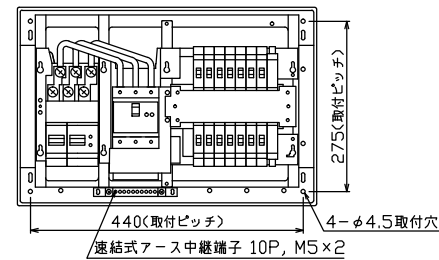




御納入先
様



配線孔寸法図(斜線部開口)



主幹) ELB 3P 75AF BC 5.0kA
30mA高速形 単3中性線欠相保護付
分岐) MCB 2P 30AF BC 2.5kA
コード短絡保護機能付
⑭回路: IHクッキングヒーター用配線用遮断器
①回路: 電気温水器用配線用遮断器
②回路: 蓄熱暖房器用漏電遮断器

温水器用開閉器		暖房器用開閉器		主開閉器		一次送り回路		分岐開閉器数			付属機器取付スペース (木板)	分電盤定格		キャビネット仕様		日付		名称	面	担当	
配線用遮断器	漏電遮断器	漏電遮断器	漏電遮断器	安全ブレーカ	安全ブレーカ	安全ブレーカ	増回路スペース	安全ブレーカ	安全ブレーカ	安全ブレーカ		定格電流	100A	形式	露出・半埋込兼用形	承認	検閲				設計
2P2E (200V)	2P2E (200V)	3P2E	PE	2P1E 20A	2P2E 20A	2P2E 30A (200V) (IH用)		2P1E 20A	2P2E 20A	2P2E 30A	2	100A	露出・半埋込兼用形	難燃性合成樹脂 (自己消火性)	承認	検閲	設計	製図	住宅用分電盤		
40A	40A	75A	-	10	3	1		BC-1NA	BC-2NA	BC-2NA		100A	露出・半埋込兼用形	難燃性合成樹脂 (自己消火性)	承認	検閲	設計	製図	MAG37142IB4E4		
B-52NA	GB-52NA	GBU-73:1HKC																	(電気温水器・IHクッキングヒーター・蓄熱暖房器用)		