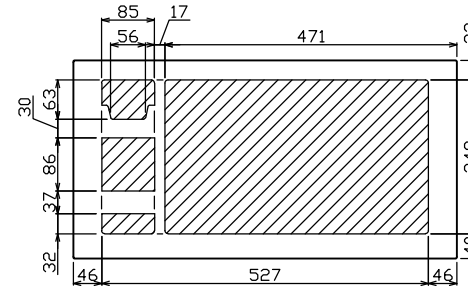
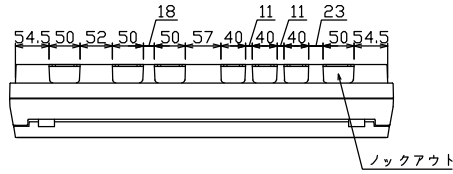


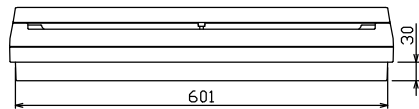
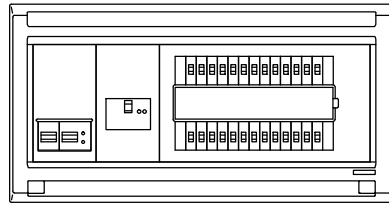
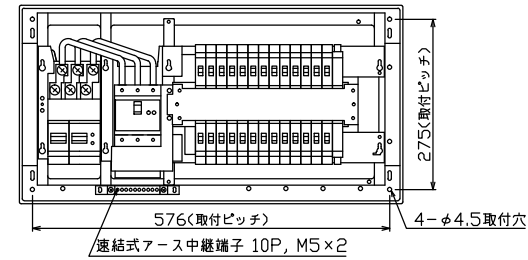
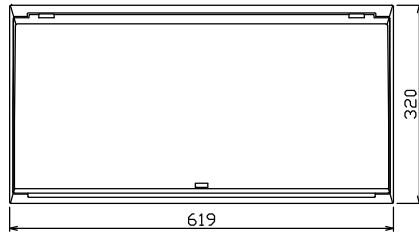


御納入先

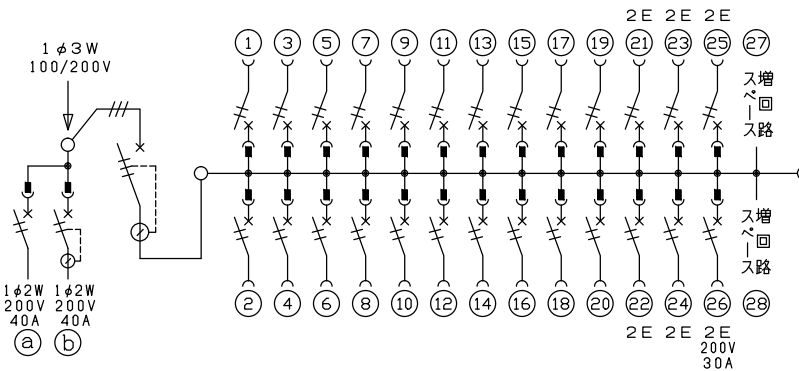
様



配線孔寸法図(//部開口)



端子台：最大入線容量 38mm 1φ0A 端子ねじM8



主幹) ELB 3P 75AF BC 5.0kA
30mA高速形 単3中性線欠相保護付

分岐) MCB 2P 30AF BC 2.5kA
コード短絡保護機能付

②⑥回路：IHクッキングヒーター用配線用遮断器

①回路：電気温水器用配線用遮断器

③回路：蓄熱暖房器用漏電遮断器

温水器用開閉器	暖房器用開閉器	主開閉器	一次送り回路	分岐開閉器数			増回路スペース	付属機器取付スペース(木板)	分電盤定格	キャビネット仕様	日付	名称	面	担当
配線用遮断器	漏電遮断器	漏電遮断器	安全ブレーカ	安全ブレーカ	安全ブレーカ	増回路スペース								
2P2E (200V)	2P2E (200V)	3P2E	P E A	2P1E 20A	2P2E 20A	2P2E 30A (200V) (IH用)	2	(175×75)	100A	形式 露出・半埋込兼用形 材質 難燃性合成樹脂 (自己消火性) 色彩 マンセル 8GY9,7/0,2	1/8(A3基準)	MAG37262IB4E4		
40A B-52NA	40A GB-52NA	75A GBU-73:1HKC	-	20 BC-1NA	5 BC-2NA	1 BC-2NA						住宅用分電盤		
												TENBAR工業株式会社		