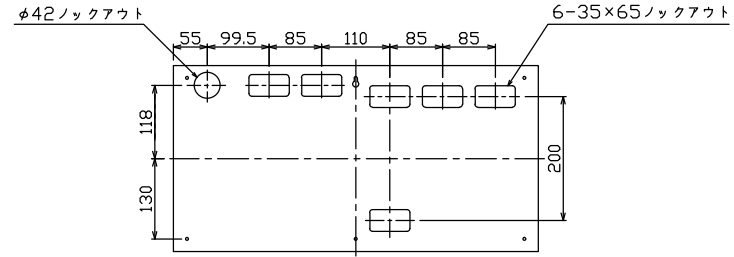
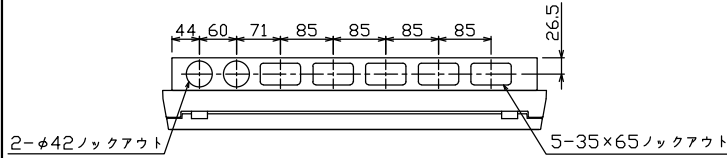


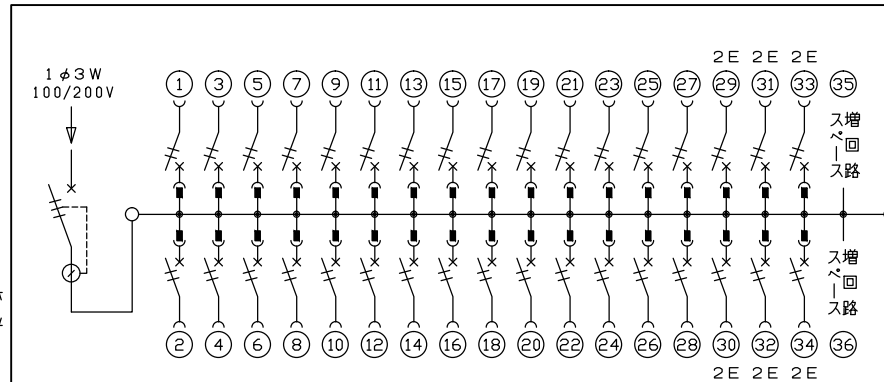
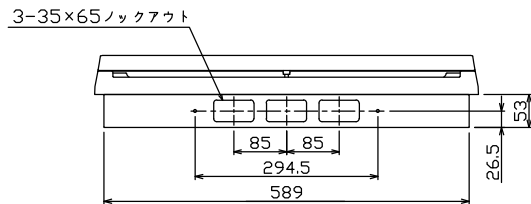
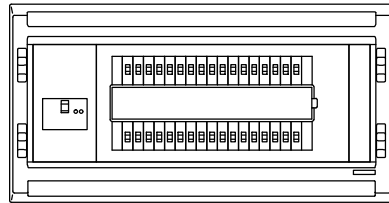
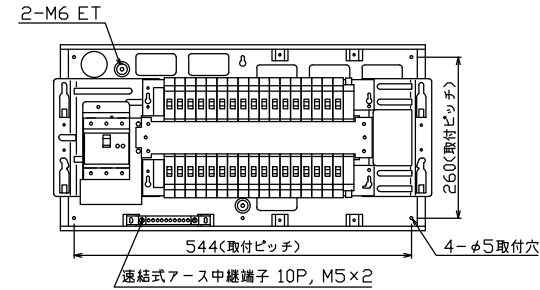
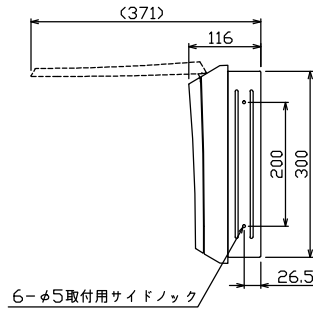
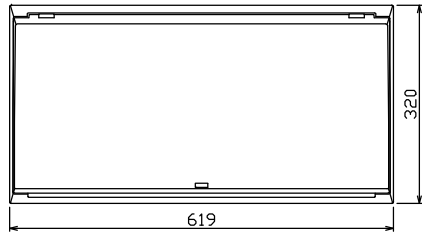


御納入先

様



ケース底面ロックアウト図



主幹) ELB 3P 75AF BC 5.0kA  
30mA高速形 単3中性線欠相保護付  
分岐) MCB 2P 30AF BC 2.5kA  
コード短絡保護機能付  
圧着端子: 22-8付属

リミッター スペース (木板) (175×75)	主閉閉器		一次送り回路			分岐開閉器数			付属機器取付 スペース (木板) (175×75)	分電盤定格		キャビネット仕様(埋込形)		日付		名称	面	担当
	漏電遮断器		安全ブレーカ	安全ブレーカ		増回路 スペース	定格電流	100A		材質	ボックス 鋼板 t1.2 カバー 難燃性合成樹脂 (自己消火性)	承認	検図	設計	製図			
-	3P2E	P E A	2P1E 20A	2P2E 20A	P E A	2	100A	100A	ボックス マンセル 7.3Y9.2/0.7 カバー マンセル 8GY9.7/0.2	近藤	羽生	吉	長力	住宅用分電盤				
	75A	-	28	6										MAG37342F				
	GBU-73-1HKC		BC-1NA	BC-2NA										テンパール工業株式会社				