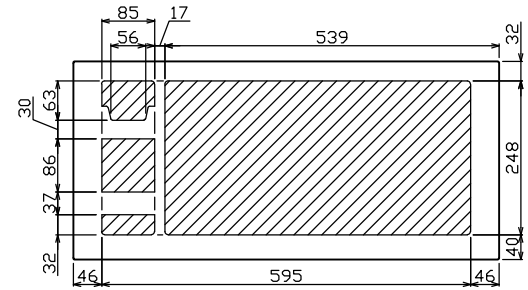
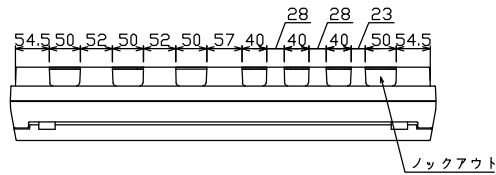
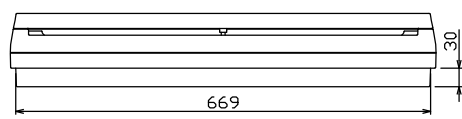
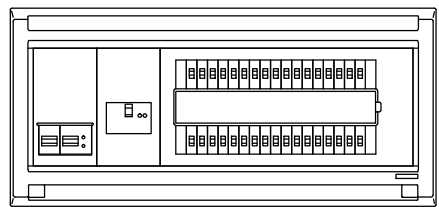
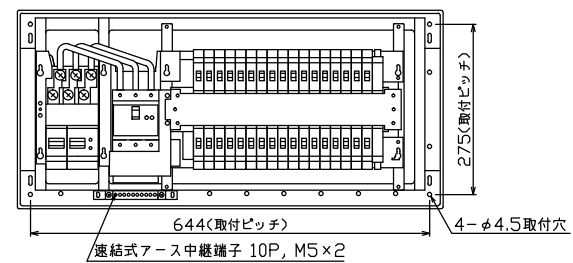
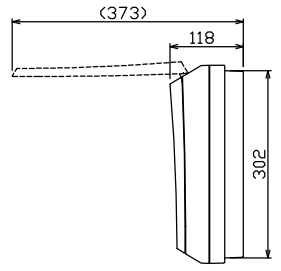
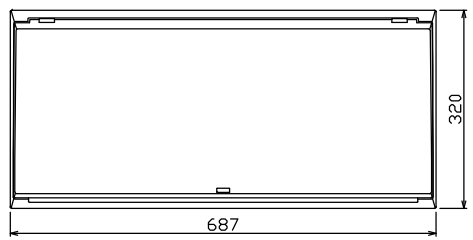




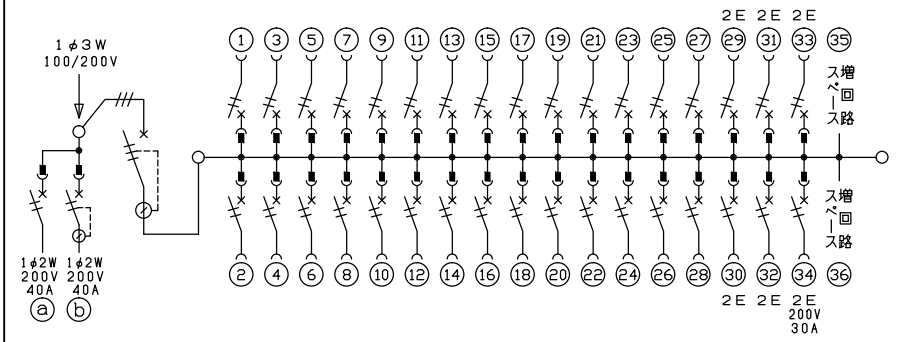
御納入先
様



配線孔寸法図(//部開口)



端子台：最大入線容量 38mm² 150A 端子ねじM8



主幹) ELB 3P 75AF BC 5.0kA
30mA高速形 単3中性線欠相保護付
分岐) MCB 2P 30AF BC 2.5kA
コード短絡保護機能付
③4回路：IHクッキングヒーター用配線用遮断器
①a回路：電気温水器用配線用遮断器
①b回路：蓄熱暖房器用漏電遮断器

温水器用開閉器	暖房器用開閉器	主開閉器	一次送り回路	分岐開閉器数			付属機器取付スペース	分電盤定格	キャビネット仕様	日付	名称	面	担当
配線用遮断器 2P2E (200V) 40A	漏電遮断器 2P2E (200V) 40A	漏電遮断器 3P2E 75A	P E A	安全ブレーカ 2P1E 20A	安全ブレーカ 2P2E 20A	安全ブレーカ 2P2E 30A (200V) (1H用)	増回路 スペース 2	100A	形式 露出・半埋込兼用形 材質 難燃性合成樹脂 (自己消火性) 色彩 マンセル 8GY9,7/0,2	尺度 1/8 (A3基準) 承認 検図 設計 製図	住宅用分電盤 MAG37342IB4E4 (電気温水器・IHクッキングヒーター・蓄熱暖房器用)		

