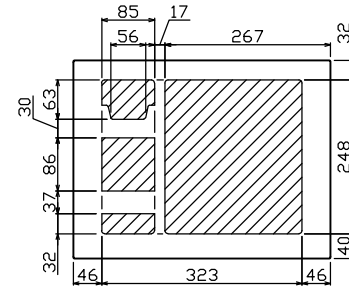
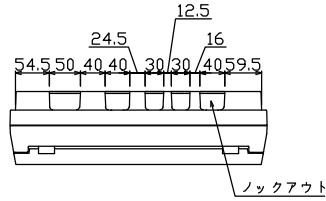
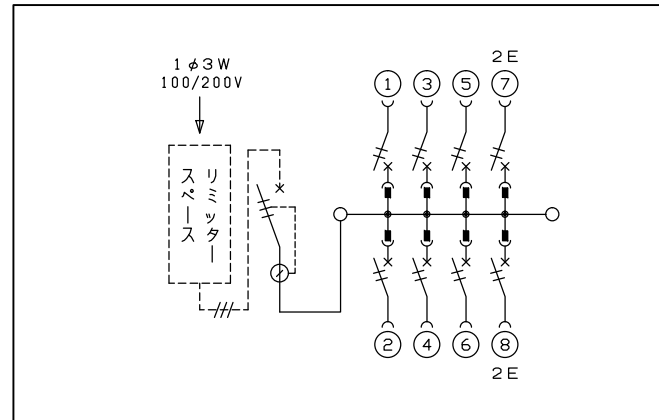
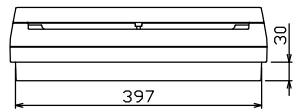
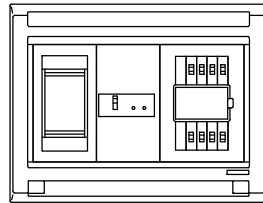
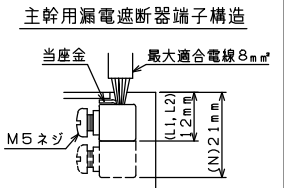
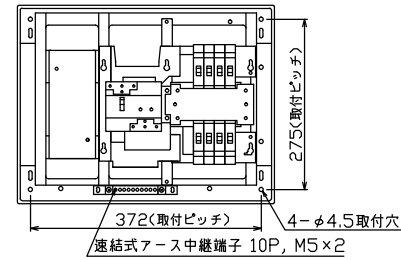
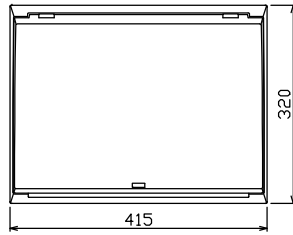




御納入先
様



配線孔寸法図(//部開口)



.1φ3W リミッタースペース付
(リミッター用電線 8mm² 同梱)
主幹) ELB 3P 30AF BC 2.5kA
30mA高速形 単3中性線欠相保護付
分岐) MCB 2P 30AF BC 2.5kA
コード短絡保護機能付

リミッター スペース (木板) (175×75) 有	主開閉器		分岐開閉器数				付属機器取付 スペース (木板) (175×75)	分電盤定格 定格電流 30A	キャビネット仕様		日付 承認 検図 設計 製図 近藤 羽生 吉 長力 テンパール工業株式会社	名称 住宅用分電盤	面	担当	
	漏電遮断器 3P2E	一次送り回路 PE A	安全ブレーカ 2P1E 20A	安全ブレーカ 2P2E 20A	PE	A			増回路 スペース	形式 露出・半埋込兼用形					材質 難燃性合成樹脂 (自己消火性)
	30A	-	6	2											
	GBU-3-1HEA		BC-1NA	BC-2NA											