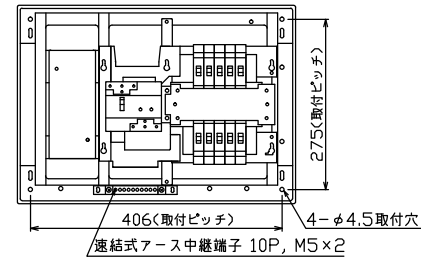




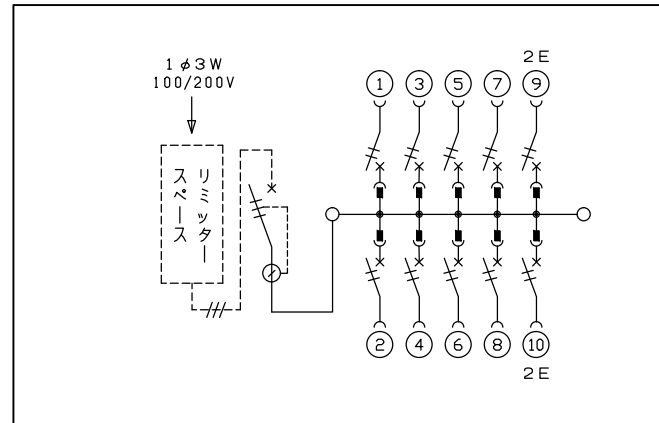
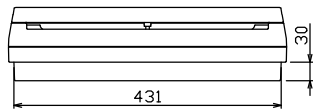
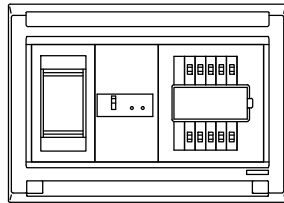
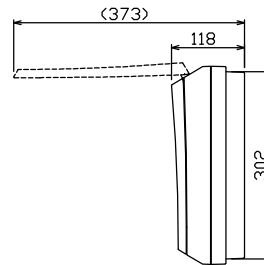
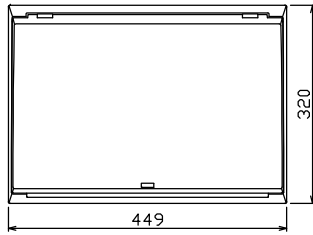
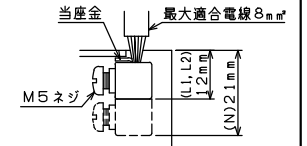
御納入先  
様



配線孔寸法図(斜線部開口)



主幹用漏電遮断器端子構造



1φ3W リミッタースペース付  
(リミッター用電線 8mm<sup>2</sup> 同梱)  
主幹) ELB 3P 30AF BC 2.5kA  
30mA高速形 単3中性線欠相保護付  
分岐) MCB 2P 30AF BC 2.5kA  
コード短絡保護機能付

リミッター スペース (木板) (175×75) 有	主開閉器		分岐開閉器数				付属機器取付 スペース (木板) (175×75)	分電盤定格		キャビネット仕様		日付		名称	面	担当
	漏電遮断器	一次送り回路	安全ブレーカ	安全ブレーカ	増回路 スペース	定格電流		形式	露出・半埋込兼用形	承認	検図	設計	製図			
3P2E	PE A	2P1E 20A	2P2E 20A	PE A	30 A	露出・半埋込兼用形	難燃性合成樹脂 (自己消火性)	近藤	羽生	吉	長力	住宅用分電盤	MALG3310			
GBU-3-1HEA	-	BC-1NA	BC-2NA	-			マンセル 8GY9,7/0,2	テンパール工業株式会社								