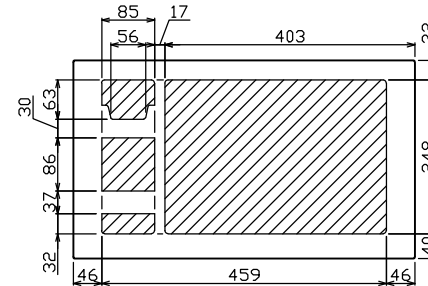
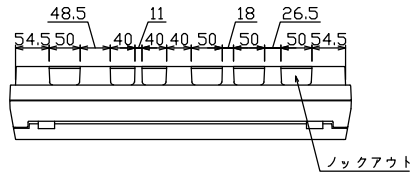
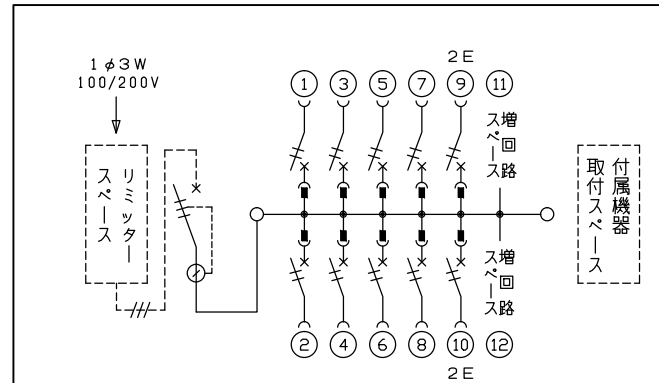
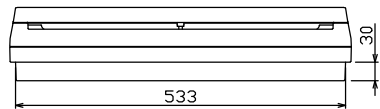
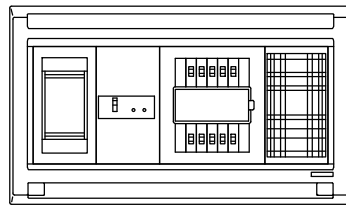
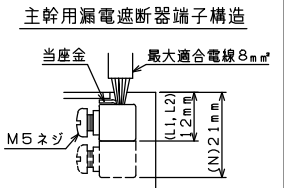
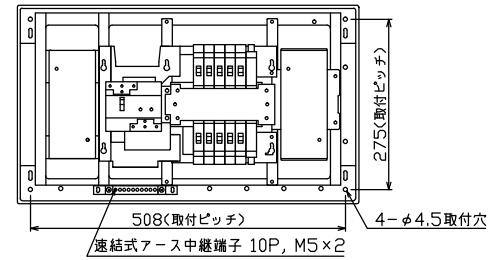
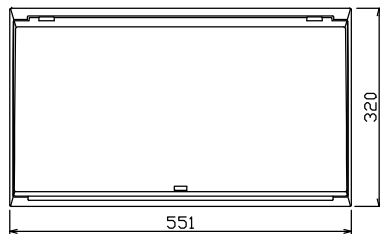




御納入先 _____ 様



配線孔寸法図(//部開口)



1φ3W リミッタースペース付
(リミッター用電線 8mm² 同梱)
主幹 ELB 3P 30AF BC 2.5kA
30mA高速形 単3中性線欠相保護付
分岐 MCB 2P 30AF BC 2.5kA
コード短絡保護機能付

リミッター スペース (木板) (175×75) 有	主閉閉器		分岐閉閉器数				付属機器取付 スペース (木板) (175×75) 有	分電盤定格		キャビネット仕様		日付		名称	面	担当
	漏電遮断器	一次送り回路	安全ブレーカ	安全ブレーカ	増回路 スペース	定格電流		30A	形式	露出・半埋込兼用形	承認	1/8 (A3基準)	検図			
	3P2E	P E A	2P1E 20A	2P2E 20A	P E A											
	30A	-	8	2		2										
	GBU-3-1HEA		BC-1NA	BC-2NA												



テンパール工業株式会社

MALG33102P