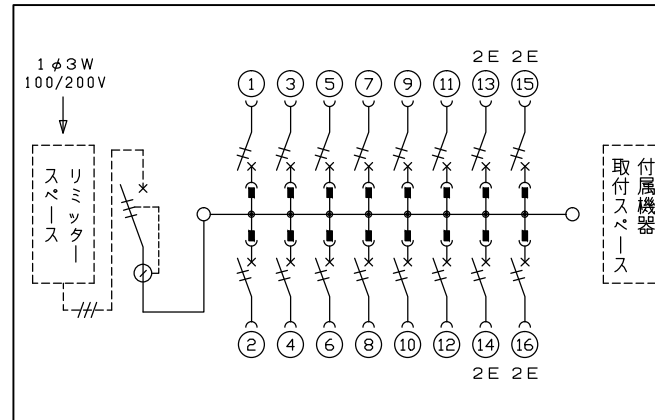
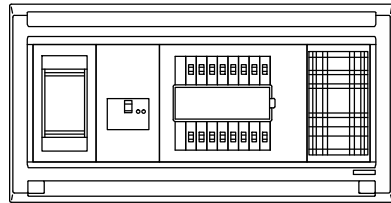
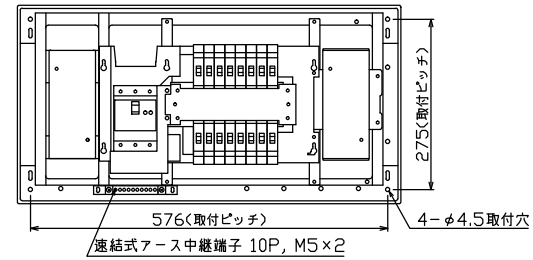


配線孔寸法図(//部開口)



.1 φ3W リミッタースペース付
(リミッター用電線14mm²同梱)
主幹) ELB 3P 50AF BC 5.0kA
30mA高速形 単3中性線欠相保護付
分岐) MCB 2P 30AF BC 2.5kA
コード短絡保護機能付

リミッター スペース (木板) (175×75) 有	主閉閉器		一次送り回路		分岐開閉器数			付属機器取付 スペース (木板) (175×75) 有	分電盤定格		キャビネット仕様		日付		名称	面	担当	
	漏電遮断器	3P2E	P E A	安全ブレーカ	安全ブレーカ	増回路 スペース	増回路 スペース		定格電流	60 A	形式	露出・半埋込兼用形	承認	検図				設計
	GBU-53:1HEC	-	PEA	2P1E 20A	2P2E 20A	PEA	増回路 スペース		60 A		難燃性合成樹脂 (自己消火性)	近藤	羽生	吉	長力	住宅用分電盤		
				BC-1NA	BC-2NA						マンセル 8GY9,7/0,2	テンパール工業株式会社			MALG3416P			