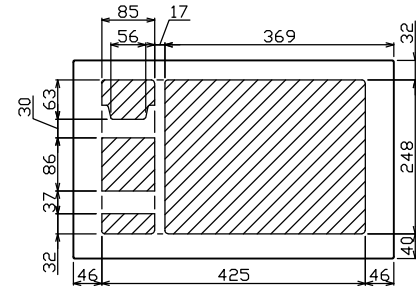
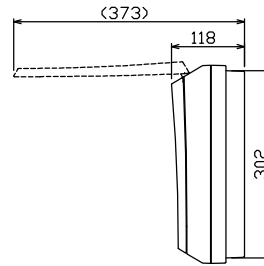
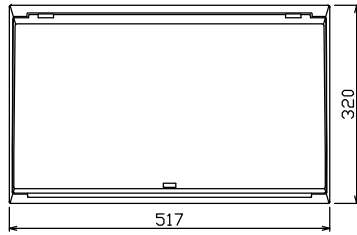
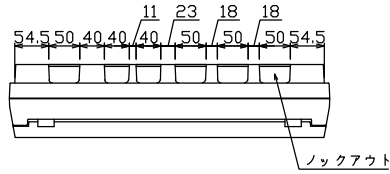
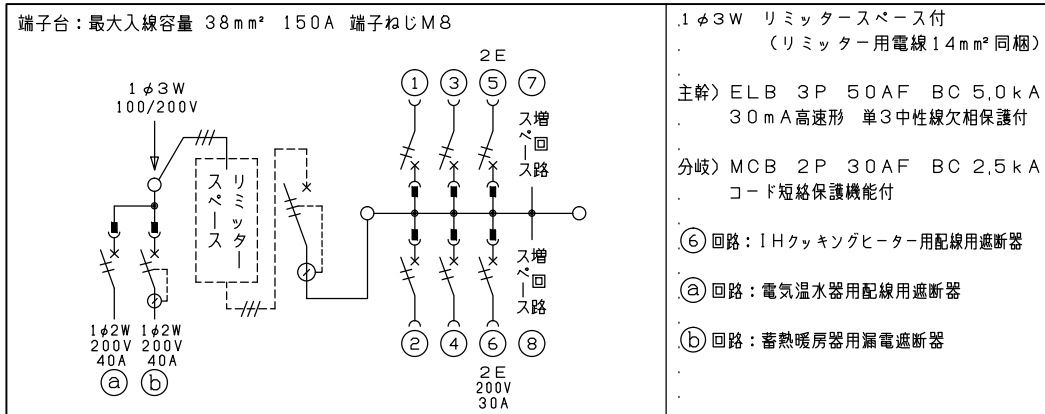
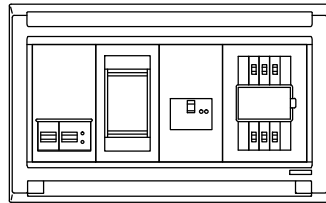
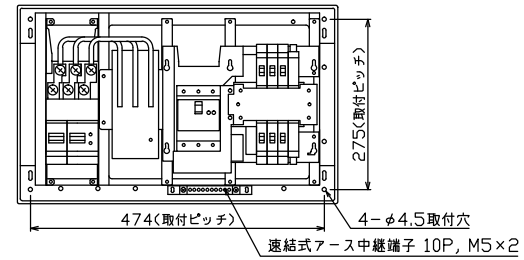




御納入先  
様



配線孔寸法図(//部開口)



| 温水器用開閉器<br>配線用遮断器               | 暖房器用開閉器<br>漏電遮断器                 | リミッター<br>スペース<br>(木板) | 主開閉器<br>漏電遮断器              | 一次送り回路<br>P E A | 分岐開閉器数                       |                              |                                       | 増回路<br>スペース | 付属機器取付<br>スペース<br>(木板) | 分電盤定格<br>定格電流 | キャビネット仕様<br>形式  | 日付                                      | 名称   | 面 | 担当 |
|---------------------------------|----------------------------------|-----------------------|----------------------------|-----------------|------------------------------|------------------------------|---------------------------------------|-------------|------------------------|---------------|---|---|--|---|----|
| 2P2E<br>(200V)<br>40A<br>B-52NA | 2P2E<br>(200V)<br>40A<br>GB-52NA | (175×75)<br>有         | 3P2E<br>50A<br>GBU-53:1HEC |                 | 安全ブレーカ<br>2P1E 20A<br>BC-1NA | 安全ブレーカ<br>2P2E 20A<br>BC-2NA | 安全ブレーカ<br>2P2E 30A<br>(1H用)<br>BC-2NA | 2           | -                      | 60A           | 露出・半埋込兼用形<br>材質 難燃性合成樹脂<br>(自己消火性)<br>色彩 マンセル<br>8GY9,7/0,2 | 1/8 (A3基準)<br>承認 検図 設計 製図<br>近藤 羽生 吉 長力 | 住宅用分電盤<br>MALG35062IB4E4<br>(電気温水器・IHクッキングヒーター・蓄熱暖房器用) |   |    |