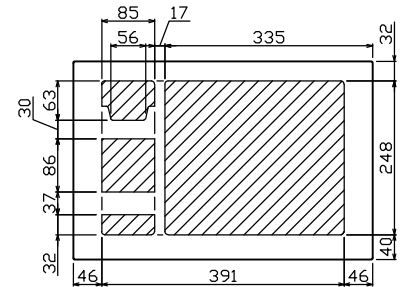
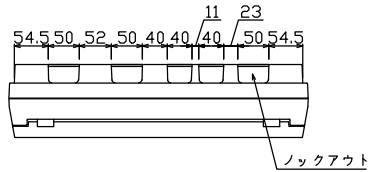
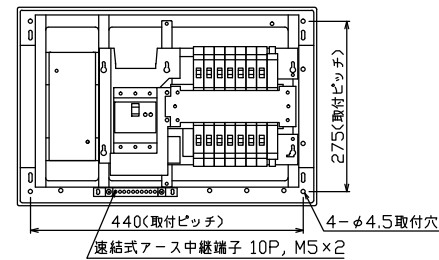
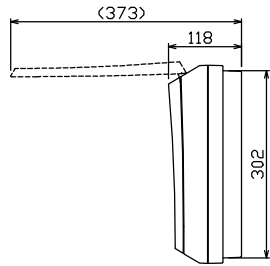
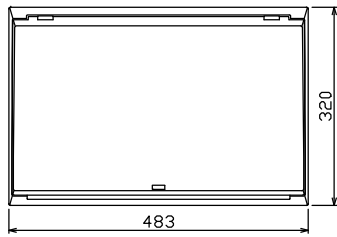




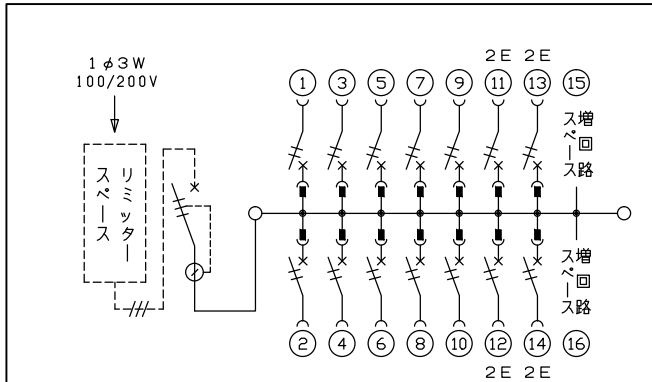
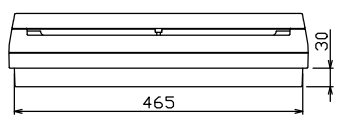
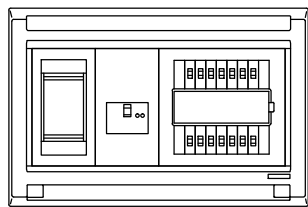
御納入先  
様



配線孔寸法図(斜線部開口)



速結式アース中継端子 10P, M5×2



1φ3W リミッタースペース付  
(リミッター用電線14mm<sup>2</sup>同梱)  
主幹) ELB 3P 50AF BC 5.0kA  
30mA高速形 単3中性線欠相保護付  
分岐) MCB 2P 30AF BC 2.5kA  
コード短絡保護機能付

リミッター スペース (木板) (175×75) 有	主開閉器	一次送り回路	分岐開閉器数			増回路 スペース	付属機器取付 スペース (175×75)	分電盤定格 定格電流 60A	キャビネット仕様		日付	名称	面	担当	
	漏電遮断器	安全ブレーカ	安全ブレーカ	増回路	増回路				形式	材質					色彩
	3P2E	PE A	2P1E 20A	2P2E 20A	PE A			露出・半埋込兼用形	難燃性合成樹脂 (自己消火性)	マンセル 8GY9,7/0,2	1/8 (A3基準)			住宅用分電盤	MALG35142
	GBU-53:1HCC	-	BC-1NA	BC-2NA											

