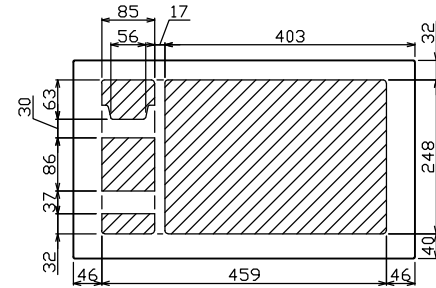
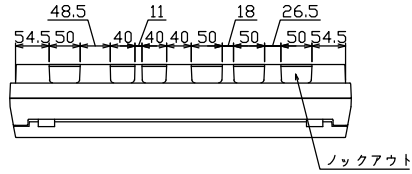
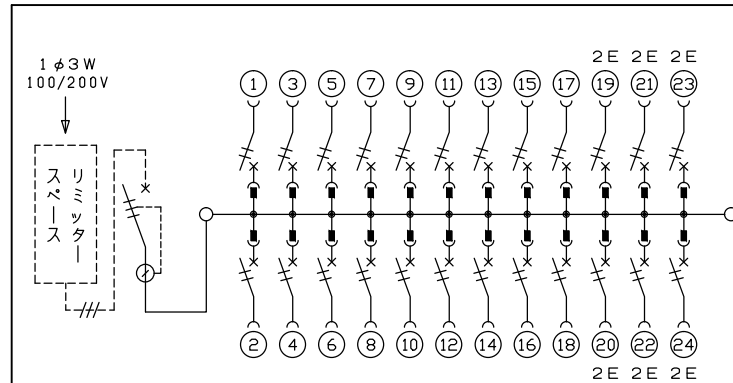
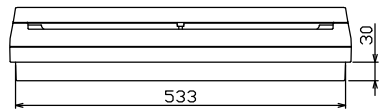
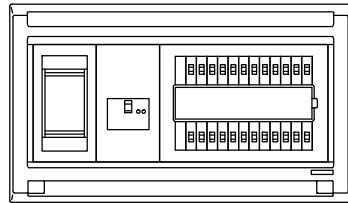
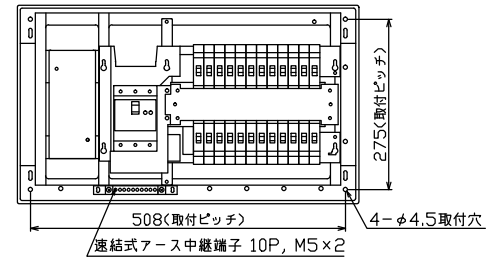
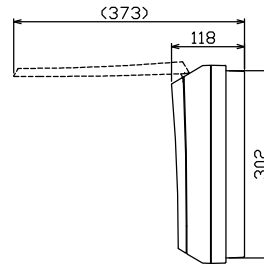
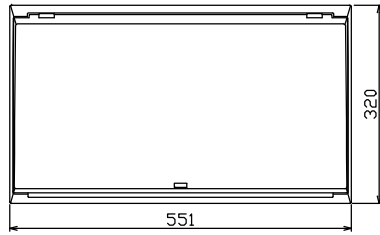




御納入先  
様



配線孔寸法図(//部開口)



1φ3W リミッタースペース付  
(リミッター用電線14m<sup>2</sup>同梱)  
主幹) ELB 3P 50AF BC 5.0kA  
30mA高速形 単3中性線欠相保護付  
分岐) MCB 2P 30AF BC 2.5kA  
コード短絡保護機能付

リミッター スペース (木板) (175×75) 有	主開閉器		一次送り回路			分岐開閉器数			付属機器取付 スペース (木板) (175×75)	分電盤定格		キャビネット仕様		日付		名称	面	担当
	漏電遮断器		安全ブレーカ	安全ブレーカ		増回路 スペース	定格電流	60 A		形式	露出・半埋込兼用形	承認	検図	設計	製図			
	3P2E	P E A	2P1E 20A	2P2E 20A	P E A			60 A	形式	露出・半埋込兼用形	承認	検図	設計	製図	名称	面	担当	
	50 A	-	18	6	-				材質	難燃性合成樹脂 (自己消火性)	近藤	羽生	吉	長力	名称	面	担当	
	GBU-53:1HCC		BC-1NA	BC-2NA					色彩	マンセル 8GY9,7/0,2	テンパール工業株式会社			名称	面	担当		
															名称	面	担当	