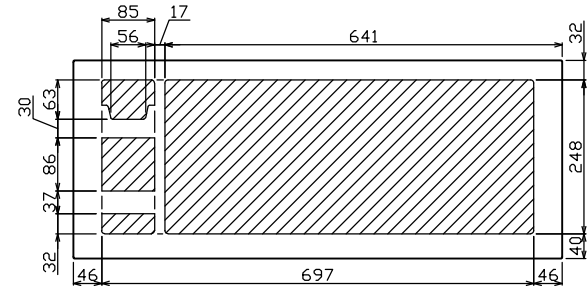

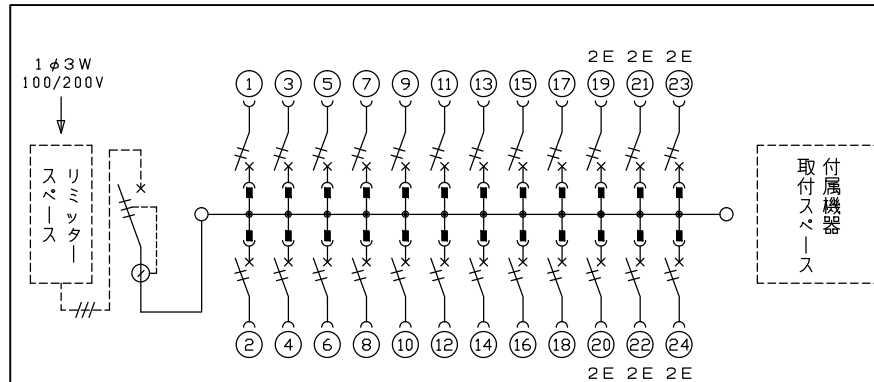
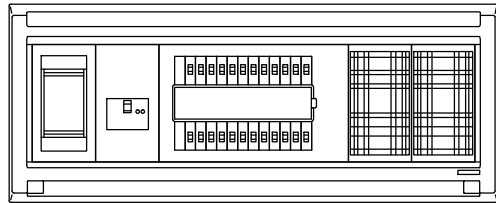
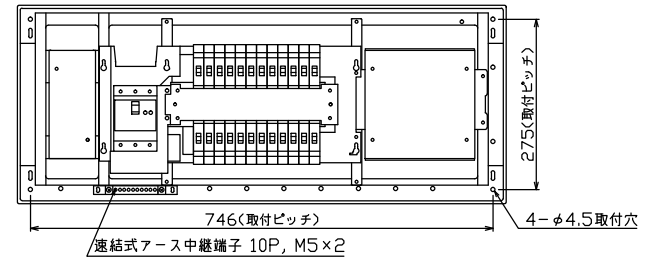
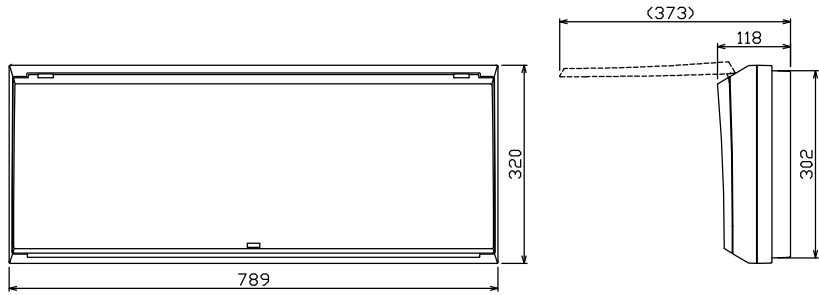




御納入先 _____ 様



配線孔寸法図(//部開口)



.1φ3W リミッタースペース付
(リミッター用電線14mm²同梱)
主幹) ELB 3P 50AF BC 5.0kA
30mA高速形 単3中性線欠相保護付
分岐) MCB 2P 30AF BC 2.5kA
コード短絡保護機能付

リミッター スペース (木板) (175×75) 有	主開閉器		一次送り回路			分岐開閉器数			付属機器取付 スペース (木板) (175×177) 有	分電盤定格		キャビネット仕様		日付 承認 検図 設計 製図 近藤 羽生 吉 長力 テンパール工業株式会社	名称 図番 品名 品番	面	担当
	漏電遮断器	3P2E	P E A	安全ブレーカ	安全ブレーカ	増回路 スペース	定格電流	60 A		形式	露出・半埋込兼用形	名称	面				
	GBU-53-1HEC	50 A	-	2P1E 20A	2P2E 20A	P E A	18	6	-	60 A	60 A	露出・半埋込兼用形	1/8 (A3基準)	住宅用分電盤			
				BC-1NA	BC-2NA							難燃性合成樹脂 (自己消火性)		MALG3524D			
												マンセル 8GY9,7/0,2					