御納入先	様

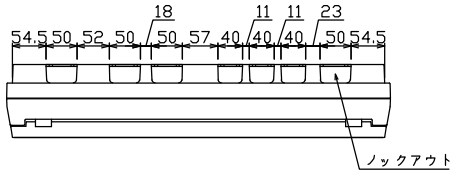

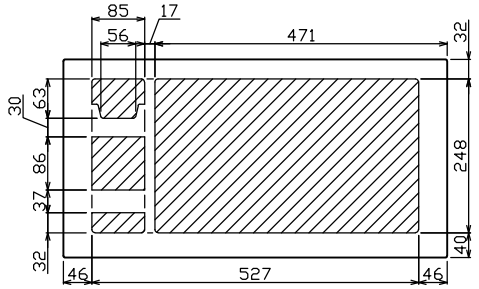

配線孔寸法図(////部開口)

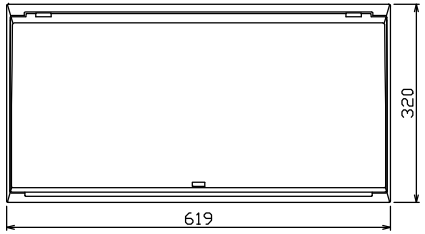

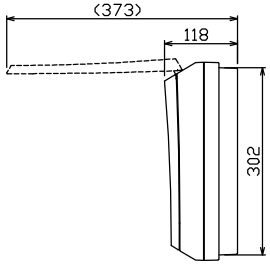

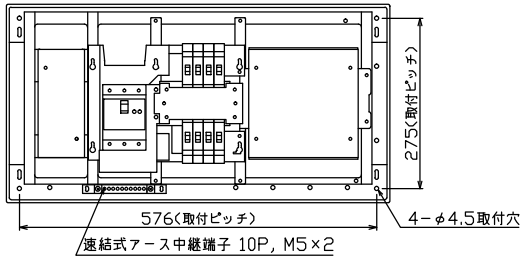

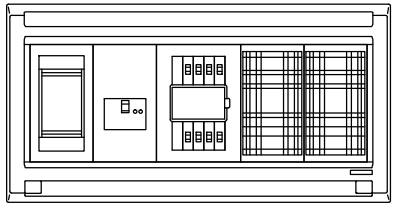

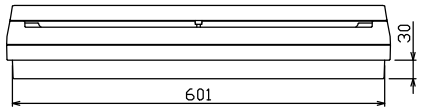

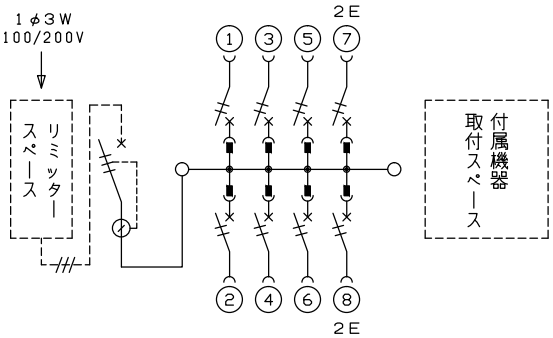

1φ3W リミッタースペース付
(リミッター用電線14mm² 同梱)

主幹) ELB 3P 60AF BC 5,0kA
30mA高速形 単3中性線欠相保護付

分岐) MCB 2P 30AF BC 2,5kA
コード短絡保護機能付

リミッタースペース(木板)	主開閉器 漏電遮断器	一次送り回路	分岐開閉器数 安全ブレーカ	安全ブレーカ		増回路スペース	付属機器取付スペース(木板)
	3P2E	PE A	2P1E 20A	2P2E 20A	PE A		
(175×75) 有	60A GBU-63·1HEC	−	6 BC−1NA	2 BC−2NA		−	(175×177) 有

分電盤定格	
定格電流	60 A

キャビネット仕様	
形式	露出・半埋込兼用形
材質	難燃性合成樹脂(自己消火性)
色彩	マンセル 8GY9.7/0.2

日付			
尺度	1/8 (A3基準)		
承認	検図	設計	製図
近藤	羽生	吉川	長力

テンパール工業株式会社

名称		面	担当
図番			
品名	住宅用分電盤		
品番	MALG3608D		

17-8-A

1	−	MALG3608D