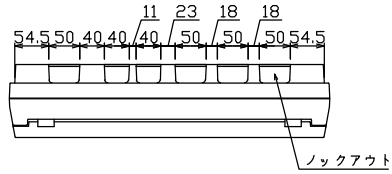
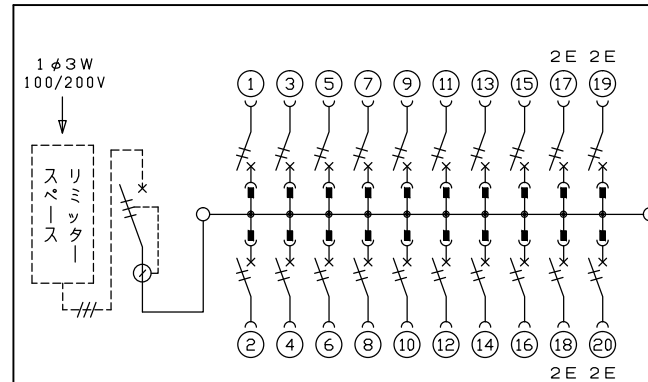
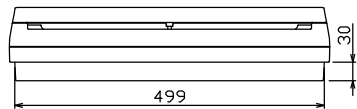
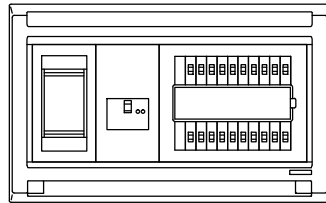
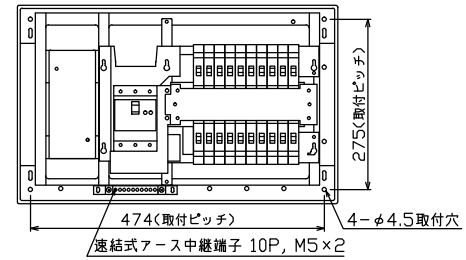
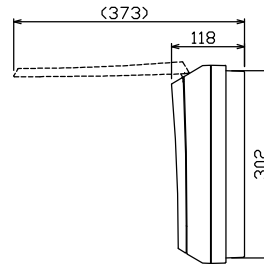
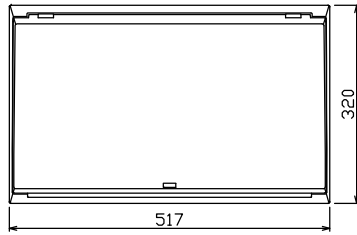




御納入先  
様



配線孔寸法図(//部開口)



1φ3W リミッタースペース付  
(リミッター用電線14mm<sup>2</sup>同梱)  
主幹) ELB 3P 60AF BC 5.0kA  
30mA高速形 単3中性線欠相保護付  
分岐) MCB 2P 30AF BC 2.5kA  
コード短絡保護機能付

リミッター スペース (木板) (175×75) 有	主開閉器		分岐開閉器数				付属機器取付 スペース (木板) (175×75)	分電盤定格 定格電流 60A	キャビネット仕様		日付 承認 検図 設計 製図 近藤 羽生 吉 長力	名称	面	担当
	漏電遮断器	一次送り回路	安全ブレーカ	安全ブレーカ	増回路 スペース	形式			露出・半埋込兼用形	材質				
	3P2E	P E A	2P1E 20A	2P2E 20A	P E A				難燃性合成樹脂 (自己消火性)	マンセル 8GY9,7/0,2		住宅用分電盤		
	60A	-	16	4	-						テンパール工業株式会社	MALG3620		
	GBU-63-1HCC		BC-1NA	BC-2NA										