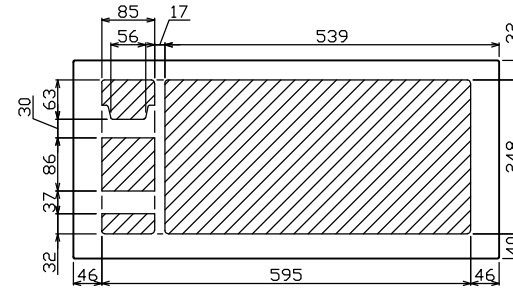
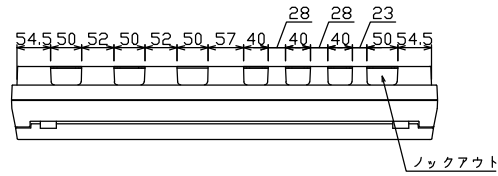
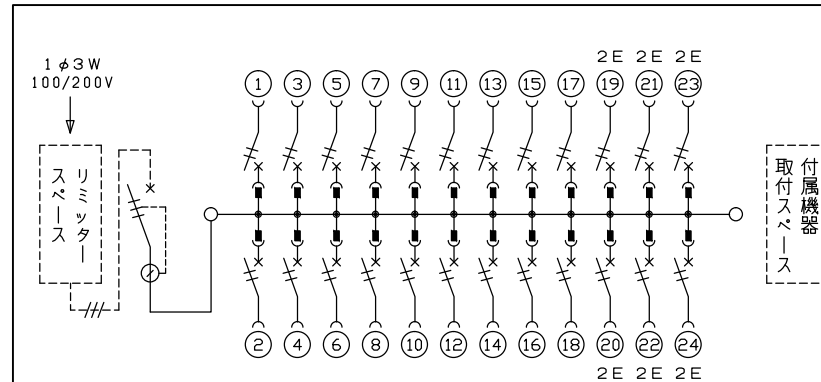
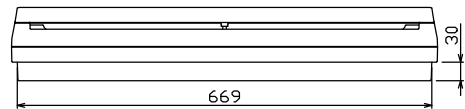
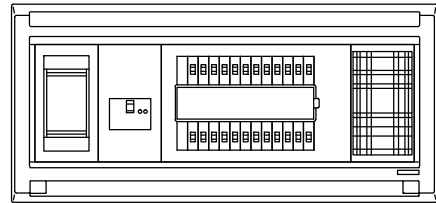
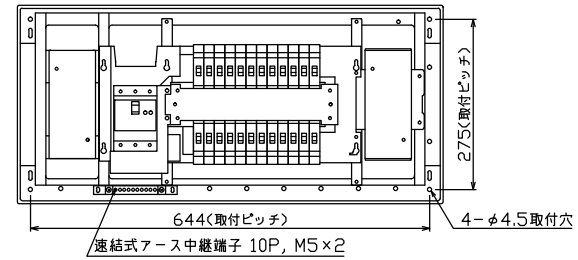
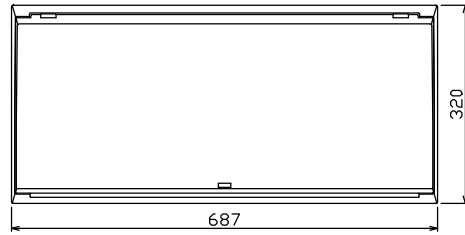




御納入先 様



配線孔寸法図(//部開口)



1φ3W リミッタースペース付
(リミッター用電線14mm²同梱)
主幹) ELB 3P 60AF BC 5.0kA
30mA高速形 単3中性線欠相保護付
分岐) MCB 2P 30AF BC 2.5kA
コード短絡保護機能付

リミッター スペース (木板) (175×75) 有	主閉閉器		一次送り回路				分岐閉閉器数			付属機器取付 スペース (木板) (175×75) 有	分電盤定格		キャビネット仕様		日付		名称	面	担当		
	漏電遮断器	3P2E	P	E	A	安全ブレーカ	安全ブレーカ	増回路 スペース	定格電流		60A	形式	露出・半埋込兼用形	尺度	1/8 (A3基準)	承認				検図	設計
	GBU-63-1HCC					2P1E 20A	2P2E 20A	P	E	A	18	6			材質	難燃性合成樹脂 (自己消火性)	色彩	マンセル 8GY9,7/0,2	近藤 羽生 吉 長力	住宅用分電盤	MALG3624P