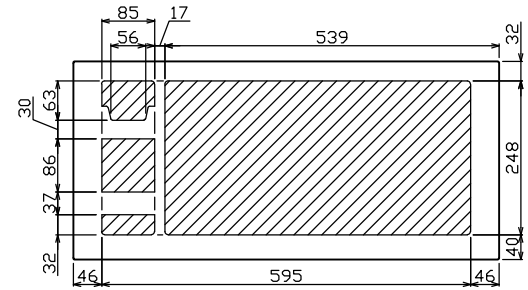
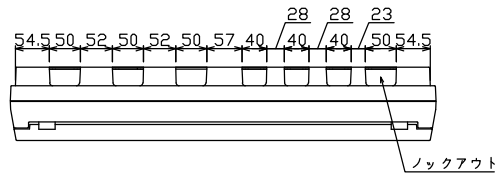
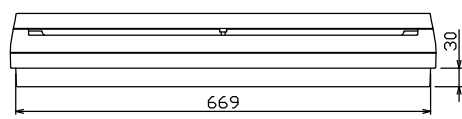
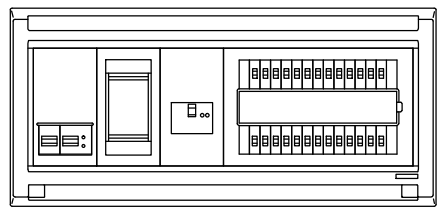
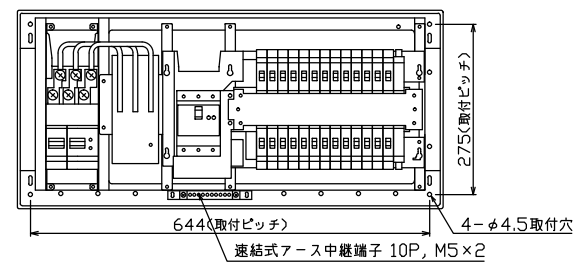
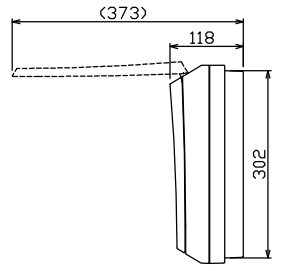
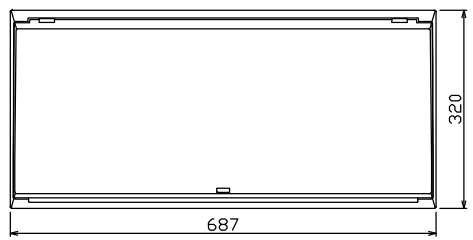




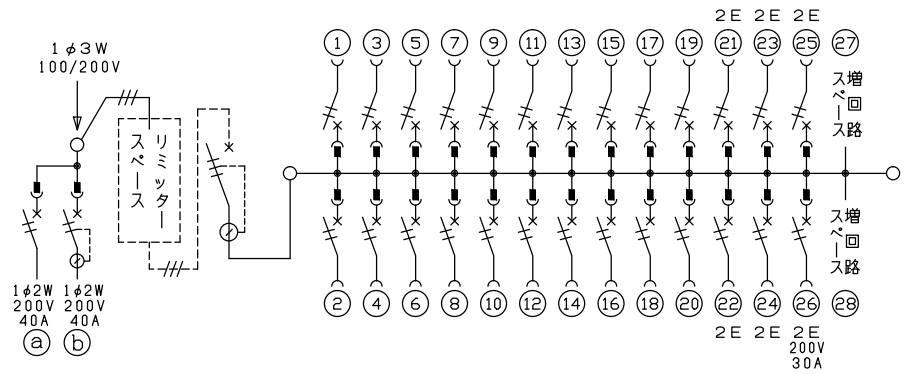
御納入先
様



配線孔寸法図(//部開口)



端子台：最大入線容量 38mm² 150A 端子ねじM8



1φ3W リミッタースペース付
(リミッター用電線14mm²同梱)
主幹 ELB 3P 60AF BC 5.0kA
30mA高速形 単3中性線欠相保護付
分岐 MCB 2P 30AF BC 2.5kA
コード短絡保護機能付
②⑥回路：IHクッキングヒーター用配線用遮断器
①回路：電気温水器用配線用遮断器
②回路：蓄熱暖房器用漏電遮断器

温水器用開閉器 配線用遮断器	暖房器用開閉器 漏電遮断器	リミッター スペース (木板)	主開閉器 漏電遮断器	一次送り回路 P E A	分岐開閉器数 安全ブレーカ			増回路 スペース	付属機器取付 スペース (木板)	分電盤定格 定格電流	キャビネット仕様 形式 材質 色彩	日付 承認 検閲 設計 製図	名称 面 担当
2P2E (200V) 40A B-52NA	2P2E (200V) 40A GB-52NA	有 (175×75)	3P2E 60A GBU-63:1HCC		2P1E 20A BC-1NA	2P2E 20A BC-2NA	2P2E 30A (200V) (1H用) BC-2NA	2	-	60A	露出・半埋込兼用形 難燃性合成樹脂 (自己消火性) マンセル 8GY,7/0,2	1/8 (A3基準) 承認 検閲 設計 製図	住宅用分電盤 MALG36262IB4E4 (電気温水器・IHクッキングヒーター・蓄熱暖房器用)