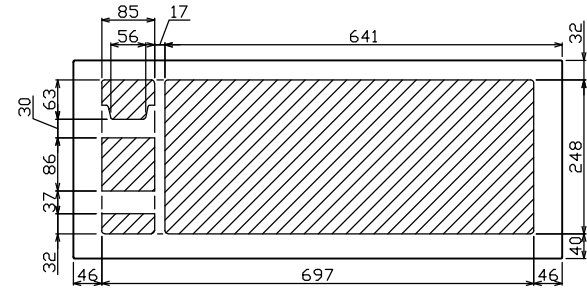

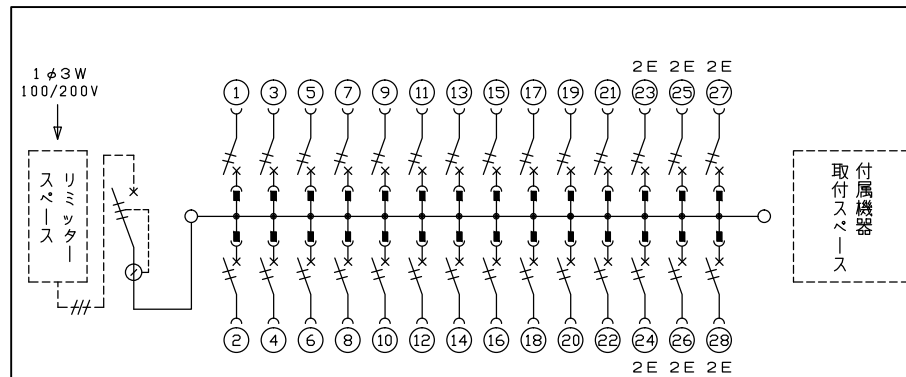
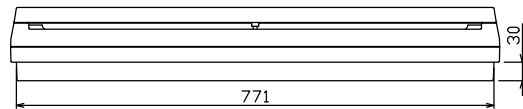
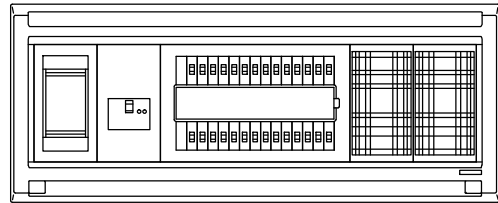
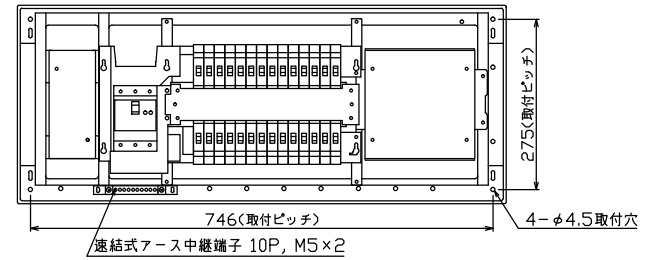
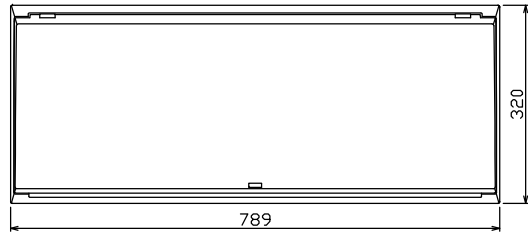




御納入先 _____ 様



配線孔寸法図(//部開口)



1φ3W リミッタースペース付
(リミッター用電線14mm²同梱)
主幹) ELB 3P 60AF BC 5.0kA
30mA高速形 単3中性線欠相保護付
分岐) MCB 2P 30AF BC 2.5kA
コード短絡保護機能付

リミッター スペース (木板) (175×75) 有	主閉閉器		一次送り回路		分岐開閉器数			付属機器取付 スペース (木板) (175×177) 有	分電盤定格		キャビネット仕様		日付 承認 検図 設計 製図 近藤 羽生 吉 長力 テンパール工業株式会社	名称	面	担当
	漏電遮断器	3P2E	P E A	安全ブレーカ	安全ブレーカ	2P1E 20A	2P2E 20A		P E A	増回路 スペース	定格電流	60 A				
	GBU-63-1HEC	60 A	-	BC-1NA	BC-2NA	22	6	-				材質	難燃性合成樹脂 (自己消火性)	住宅用分電盤		
												色彩	マンセル 8GY9,7/0,2	MALG3628D		