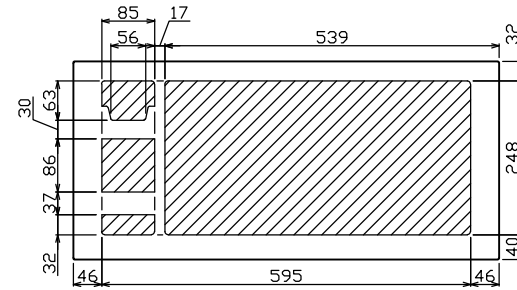
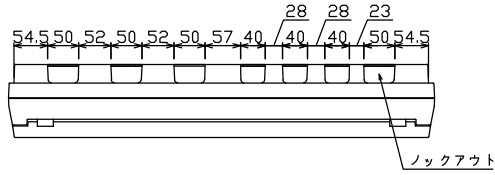


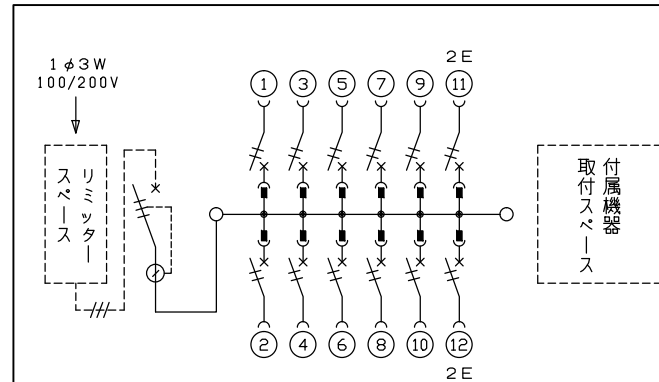
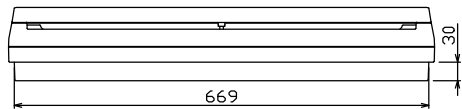
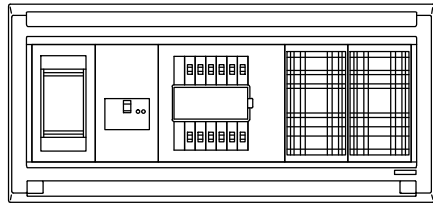
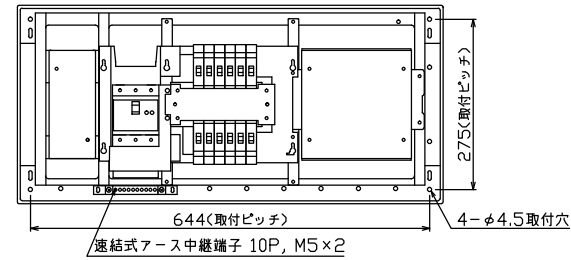
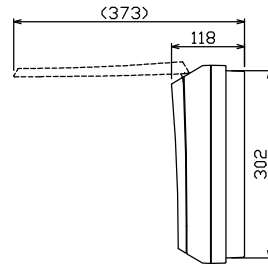
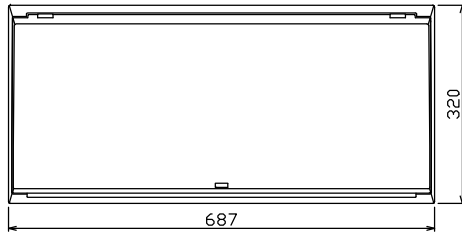


御納入先

様



配線孔寸法図(//部開口)



1φ3W リミッタースペース付  
(リミッター用電線22mm<sup>2</sup>同梱)  
主幹 ELB 3P 75AF BC 5.0kA  
30mA高速形 単3中性線欠相保護付  
分岐 MCB 2P 30AF BC 2.5kA  
コード短絡保護機能付

リミッター スペース (木板) (175×75) 有	主閉閉器		一次送り回路				分岐開閉器数				付属機器取付 スペース (木板) (175×177) 有	分電盤定格		キャビネット仕様		日付		名称	面	担当	
	漏電遮断器	3P2E	P	E	A	安全ブレーカ	2P1E 20A	安全ブレーカ	2P2E 20A	P		E	A	増回路 スペース	定格電流	75 A	形式				露出・半埋込兼用形
	GBU-73-1HKC	-				10	2														
						BC-1NA	BC-2NA														

承認 検図 設計 製図

近藤 羽生 吉 長力

テンパール工業株式会社

名称	住宅用分電盤
図番	
品名	MALG3712D
品番	